

# 有価証券報告書

(金融商品取引法第24条第1項に基づく報告書)

事業年度	自	2020年4月1日
(第79期)	至	2021年3月31日

株式会社 **アドバンテスト**

(E01950)

## 目次

頁

表紙	
第一部 企業情報	1
第1 企業の概況	1
1. 主要な経営指標等の推移	1
2. 沿革	3
3. 事業の内容	4
4. 関係会社の状況	6
5. 従業員の状況	8
第2 事業の状況	9
1. 経営方針、経営環境および対処すべき課題等	9
2. 事業等のリスク	11
3. 経営者による財政状態、経営成績およびキャッシュ・フローの状況の分析	21
4. 経営上の重要な契約等	25
5. 研究開発活動	25
第3 設備の状況	27
1. 設備投資等の概要	27
2. 主要な設備の状況	27
3. 設備の新設、除却等の計画	27
第4 提出会社の状況	28
1. 株式等の状況	28
(1) 株式の総数等	28
(2) 新株予約権等の状況	28
(3) 行使価額修正条項付新株予約権付社債券等の行使状況等	31
(4) 発行済株式総数、資本金等の推移	31
(5) 所有者別状況	31
(6) 大株主の状況	32
(7) 議決権の状況	34
(8) 役員・従業員株式所有制度の内容	35
2. 自己株式の取得等の状況	41
3. 配当政策	42
4. コーポレート・ガバナンスの状況等	43
第5 経理の状況	59
1. 連結財務諸表等	60
(1) 連結財務諸表	60
(2) その他	110
2. 財務諸表等	111
(1) 財務諸表	111
(2) 主な資産および負債の内容	120
(3) その他	120
第6 提出会社の株式事務の概要	121
第7 提出会社の参考情報	122
1. 提出会社の親会社等の情報	122
2. その他の参考情報	122
第二部 提出会社の保証会社等の情報	123
[監査報告書]	

## 【表紙】

【提出書類】	有価証券報告書
【根拠条文】	金融商品取引法第24条第1項
【提出先】	関東財務局長
【提出日】	2021年6月24日
【事業年度】	第79期（自 2020年4月1日 至 2021年3月31日）
【会社名】	株式会社アドバンテスト
【英訳名】	ADVANTEST CORPORATION
【代表者の役職氏名】	代表取締役兼執行役員社長 吉田 芳明
【本店の所在の場所】	東京都千代田区丸の内1丁目6番2号
【電話番号】	東京（03）3214-7500（代表）
【事務連絡者氏名】	取締役兼経営執行役員管理本部長 藤田 敦司
【最寄りの連絡場所】	東京都千代田区丸の内1丁目6番2号
【電話番号】	東京（03）3214-7500（代表）
【事務連絡者氏名】	取締役兼経営執行役員管理本部長 藤田 敦司
【縦覧に供する場所】	株式会社東京証券取引所 （東京都中央区日本橋兜町2番1号）

## 第一部【企業情報】

### 第1【企業の概況】

#### 1【主要な経営指標等の推移】

##### (1) 連結経営指標等

回次	第75期	第76期	第77期	第78期	第79期
決算年月	2017年3月	2018年3月	2019年3月	2020年3月	2021年3月
売上高 (百万円)	155,916	207,223	282,456	275,894	312,789
税引前利益 (百万円)	15,022	24,282	66,211	58,574	69,618
親会社の所有者に帰属する当期利益 (百万円)	14,201	18,103	56,993	53,532	69,787
親会社の所有者に帰属する当期包括利益 (百万円)	16,144	15,230	56,645	47,729	75,757
親会社の所有者に帰属する持分 (百万円)	109,517	124,610	198,731	231,452	280,369
資産合計 (百万円)	231,603	254,559	304,580	355,777	422,641
1株当たり親会社所有者帰属持分 (円)	619.33	696.04	1,004.53	1,166.51	1,427.29
基本的1株当たり当期利益 (円)	81.07	101.94	302.35	270.12	353.87
希薄化後1株当たり当期利益 (円)	73.95	92.69	287.37	268.96	351.82
親会社所有者帰属持分比率 (%)	47.3	49.0	65.2	65.1	66.3
親会社所有者帰属持分当期利益率 (%)	14.0	15.5	35.3	24.9	27.3
株価収益率 (倍)	25.66	21.87	8.51	16.07	27.35
営業活動によるキャッシュ・フロー (百万円)	15,833	28,254	44,792	66,475	67,830
投資活動によるキャッシュ・フロー (百万円)	△3,521	△2,329	△15,915	△38,819	△16,831
財務活動によるキャッシュ・フロー (百万円)	△1,002	△15,237	△13,724	△17,916	△30,415
現金および現金同等物の期末残高 (百万円)	95,324	103,973	119,943	127,703	149,164
従業員数 (人)	4,414	4,457	4,630	5,048	5,261
(外、平均臨時雇用者数)	(148)	(208)	(285)	(381)	(475)

(注) 1. 国際会計基準（以下「IFRS」）に基づいて連結財務諸表を作成しています。

2. 売上高の金額表示は、消費税等抜きであります。

## (2) 提出会社の経営指標等

回次	日本会計基準				
	第75期	第76期	第77期	第78期	第79期
決算年月	2017年3月	2018年3月	2019年3月	2020年3月	2021年3月
売上高 (百万円)	143,559	181,830	261,120	253,795	271,875
経常利益 (百万円)	9,851	26,709	53,164	59,096	54,736
当期純利益 (百万円)	15,238	26,302	48,310	55,066	53,031
資本金 (百万円) (発行済株式総数) (千株)	32,363 (199,567)	32,363 (199,567)	32,363 (199,567)	32,363 (199,567)	32,363 (199,567)
純資産額 (百万円)	130,031	155,528	220,826	260,243	285,409
総資産額 (百万円)	270,123	291,126	329,537	372,821	414,128
1株当たり純資産額 (円)	727.40	865.73	1,112.87	1,308.66	1,449.74
1株当たり配当額 (1株当たり中間配当額) (円)	25.00 (13.00)	32.00 (9.00)	92.00 (50.00)	82.00 (41.00)	118.00 (38.00)
1株当たり当期純利益 (円)	86.98	148.11	256.28	277.86	268.91
潜在株式調整後1株当たり 当期純利益 (円)	78.49	133.57	243.13	276.78	267.89
自己資本比率 (%)	47.6	53.2	66.8	69.6	68.8
自己資本利益率 (%)	12.6	18.5	25.8	23.0	19.5
株価収益率 (倍)	23.91	15.05	10.04	15.62	36.00
配当性向 (%)	28.74	21.61	35.90	29.51	43.88
従業員数 (人) (外、平均臨時雇用者数)	2,158 (65)	2,104 (122)	2,067 (203)	2,021 (251)	2,025 (306)
株主総利回り (%) (比較指標：配当込み TOPIX) (%)	202.2 (114.7)	219.6 (132.9)	261.5 (126.2)	439.1 (114.2)	963.4 (162.3)
最高株価 (円)	2,214	2,698	2,875	6,640	9,880
最低株価 (円)	922	1,787	1,788	2,471	3,785

(注) 1. 売上高の金額表示は、消費税等抜きであります。

2. 最高・最低株価は、東京証券取引所市場第一部におけるものであります。

## 2 【沿革】

当社（形式上存続会社 合併前商号 東新工業株式会社）は、タケダ理研工業株式会社の株式額面変更のため、1974年4月1日を合併期日として同社を吸収合併し、合併後において被合併会社の営業活動を全面的に継承いたしました。したがって、実質上の存続会社は被合併会社であるタケダ理研工業株式会社でありますから、以下の記載は実質上の存続会社についてのものであります。なお、タケダ理研工業株式会社は1985年10月1日付で現商号の株式会社アドバンテストに社名変更いたしております（子会社のうち社名変更している会社について、以下では変更後の社名で記載しております）。

1954年12月	電子計測器専門メーカーとして、資本金50万円をもってタケダ理研工業株式会社を愛知県豊橋市に設立
1957年2月	本店を東京都板橋区に移転
1959年4月	本部機構ならびに工場を東京都練馬区旭町1丁目32番1号に新築移転
1969年12月	行田工場を埼玉県行田市に開設
1975年1月	本店を東京都練馬区に移転
1976年2月	富士通株式会社が当社に資本参加
1982年6月	子会社Advantest America, Inc. を米国イリノイ州に設立（現所在地 カリフォルニア州）
1983年2月	東京証券取引所市場第二部に株式上場
1983年6月	子会社Advantest Europe GmbHをドイツ・ミュンヘン市に設立
1983年6月	本社事務所を東京都新宿区の新宿NSビルに開設
1984年5月	群馬工場を群馬県邑楽郡邑楽町に開設
1985年9月	東京証券取引所市場第一部に株式上場
1985年10月	群馬第2工場を群馬県邑楽郡邑楽町に開設
1986年10月	子会社Advantest (Singapore) Pte. Ltd. をシンガポールに設立
1987年7月	大利根R&Dセンタ（現 埼玉R&Dセンタ）を埼玉県北埼玉郡大利根町（現 加須市新利根）に開設
1990年3月	子会社Advantest Taiwan Inc. を台湾・新竹市に設立（現所在地 新竹縣湖口郷）
1991年1月	子会社株式会社アドバンテスト研究所を設立
1996年10月	群馬R&Dセンタを群馬県邑楽郡明和町に開設
1999年4月	子会社株式会社アドバンテスト ファイナンスを設立
2001年5月	群馬R&Dセンタ2号館を完成
2001年9月	ニューヨーク証券取引所（NYSE）に上場（2016年4月 NYSE上場廃止）
2002年6月	北九州R&Dセンタを福岡県北九州市八幡東区に開設
2004年9月	本社事務所を東京都千代田区の新丸の内センタービルディングに移転
2007年6月	子会社株式会社アドバンテスト コンポーネントを設立
2007年12月	仙台工場A館をアドバンテスト研究所敷地内に開設
2010年7月	子会社株式会社アドバンテストマニユファクチャリングおよび子会社株式会社アドバンテストカスタマサポートを吸収合併
2011年7月	Verigy Ltd. の普通株式全株を取得し、完全子会社化
2018年6月	本店を東京都千代田区に移転

### 3 【事業の内容】

株式会社アドバンテスト（以下「当社」）の企業グループ（以下「当社グループ」）は、半導体・部品テストシステム製品群とテスト・ハンドラやデバイス・インタフェース等のメカトロニクス関連製品群の製造・販売を主な事業内容とし、その他にこれらに関連する研究開発および保守・サービス等の事業活動を展開しております。

#### （半導体・部品テストシステム事業部門）

半導体・部品テストシステム事業部門は、半導体・電子部品産業においてテストシステム製品を顧客に提供することを事業としております。この事業部門は、非メモリ半導体デバイスのテストシステムであるS o C半導体用テストシステム、メモリ半導体デバイスのテストシステムであるメモリ半導体用テストシステムなどの製品群を事業内容としております。

この事業部門の生産活動は、当社および複数の外部委託企業が担当しております。

販売活動は、主に当社が国内および一部海外ユーザー（韓国、中国等）を担当し、その他の海外ユーザーについてはAdvantest America, Inc.、Advantest Europe GmbH、Advantest Taiwan Inc. および Advantest (Singapore) Pte. Ltd. 等が担当しております。

開発活動は、当社、Advantest Europe GmbHおよびAdvantest America, Inc. 等が担当しております。

#### （メカトロニクス関連事業部門）

メカトロニクス関連事業部門は、半導体デバイスをハンドリングするメカトロニクス応用製品のテスト・ハンドラ、被測定物とのインタフェースであるデバイス・インタフェースおよびナノテクノロジー関連の製品群を事業内容としております。

この事業部門の生産活動は当社グループおよび複数の外部委託企業で行われ、販売活動は半導体・部品テストシステム事業部門と同様の担当で行っております。

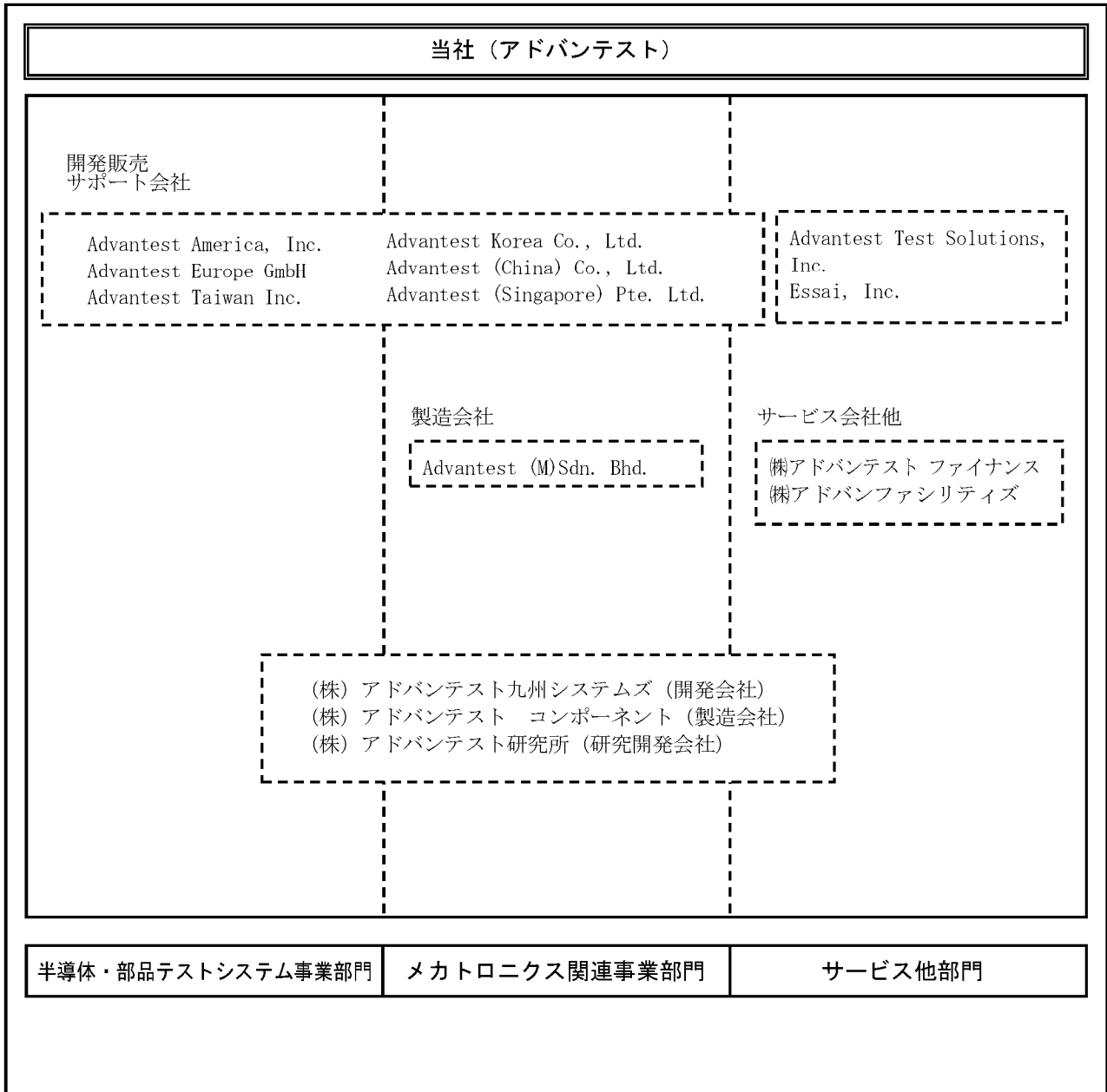
開発活動は、主に当社で行っております。

#### （サービス他部門）

サービス他部門の内容は、上記の事業に関連した総合的な顧客ソリューションの提供、半導体やモジュールのシステムレベルテストのソリューション、サポート・サービス、消耗品販売、中古販売および装置リース事業等で構成されております。

以上に述べた当社企業グループ内の事業活動を系統図で示せば次頁のとおりであります。

事業系統図



上記以外に連結子会社が16社あります。

連結子会社（国内7社、海外23社、合計30社）



#### 4 【関係会社の状況】

名称	住所	資本金	主要な事業の内容	議決権に対する所有割合 (%)	関係内容			
					役員の兼任等	資金援助	営業上の取引	設備の賃貸借
(連結子会社) 株式会社アドバンファシリティズ	埼玉県加須市	百万円 50	福利厚生サービスの受託	100.0	あり	なし	福利厚生サービスの委託	あり
株式会社アドバンテスト研究所	宮城県仙台市青葉区	50	計測試験技術の研究開発	100.0	あり	なし	研究開発の委託	あり
株式会社アドバンテストファイナンス	東京都千代田区	310	テストシステム等のリースおよび中古品の販売	100.0	あり	なし	当社製品のリースおよび中古品の販売	あり
株式会社アドバンテスト九州システムズ	福岡県北九州市八幡東区	50	エレクトロニクス製品・ソフトウェアの開発・製造および保守	100.0	あり	あり	当社製品の開発・製造および保守	あり
株式会社アドバンテストコンポーネント	宮城県仙台市青葉区	80	電子部品および機械部品の開発・製造	100.0	あり	なし	当社製品の部品の開発・製造	あり

名称	住所	資本金	主要な事業の内容	議決権に対する所有割合 (%)	関係内容			
					役員の兼任等	資金援助	営業上の取引	設備の賃貸借
Advantest America, Inc.	米国カリフォルニア州	千米ドル 4,059	テストシステム等の開発・販売	100.0	あり	あり	当社製品の開発・販売	なし
Advantest Test Solutions, Inc.	米国カリフォルニア州	千米ドル 2,500	システムレベルテスト製品等の設計・販売	(100.0) 100.0	なし	なし	当社製品の設計・販売	なし
Essai, Inc.	米国カリフォルニア州	千米ドル 500	テストソケット等の設計・製造・販売	(100.0) 100.0	なし	なし	当社製品の設計・製造・販売	なし
Advantest Europe GmbH	ドイツミュンヘン市	千ユーロ 10,793	テストシステム等の開発・販売	100.0	あり	なし	当社製品の開発・販売	なし
Advantest Taiwan Inc.	台湾新竹縣	千ニュー 台湾 ドル 500,000	テストシステム等の販売	100.0	あり	なし	当社製品の販売	なし
Advantest (Singapore) Pte. Ltd.	シンガポール	千シンガ ポール ドル 15,300	テストシステム等の販売	100.0	あり	なし	当社製品の販売	なし
Advantest Korea Co., Ltd.	韓国天安市	百万ウォ ン 9,516	テストシステム等の販売支援	(62.5) 100.0	あり	なし	当社製品の保守・製造	なし
Advantest (China) Co., Ltd.	中国上海市	千米ドル 8,000	テストシステム等の販売支援	(100.0) 100.0	あり	なし	当社製品の保守	なし
Advantest (M) Sdn. Bhd.	マレーシアペナン州	千マレーシ アドル 18,500	メカトロニクス関連製品の製造	(100.0) 100.0	あり	なし	当社製品の製造	なし
その他 16社								

- (注) 1. 特定子会社はAdvantest America, Inc.、Advantest Europe GmbH、Advantest Taiwan Inc.であります。
2. 上記のうち、有価証券届出書または有価証券報告書を提出している会社はありません。
3. Advantest America, Inc.およびAdvantest Taiwan Inc.は連結売上高に占める売上高（連結会社相互間の内部売上高を除く）の割合が10%を超えております。主要な損益情報等は以下のとおりであります。なお、数字は現地の会計基準をベースとしております。

	主要な損益情報等（百万円）				
	売上高	経常利益	当期純利益	純資産額	総資産額
Advantest America, Inc.	65,643	4,753	5,256	28,889	83,040
Advantest Taiwan Inc.	67,552	2,873	2,296	6,117	28,561

4. 議決権に対する所有割合欄の上段の（ ）内の数字は間接所有割合であります。

## 5 【従業員の状況】

### (1) 連結会社の状況

2021年3月31日現在

セグメントの名称	従業員数（人）	
半導体・部品テストシステム事業部門	2,942	(205)
メカトロニクス関連事業部門	682	(68)
サービス他部門	1,437	(176)
全社（共通）	200	(26)
合計	5,261	(475)

- (注) 1. 従業員数は就業人員（当社グループからグループ外への出向者を除き、グループ外から当社グループへの出向者を含んでおります。）であり、臨時雇用者数は、年間の平均人員を（ ）内に外数で記載しております。
2. 全社（共通）として記載されている従業員数は、特定のセグメントに区分できない管理部門等に所属している人員であります。

### (2) 提出会社の状況

2021年3月31日現在

従業員数（人）	平均年齢（才）	平均勤続年数（年）	平均年間給与（円）
2,025 (306)	46.13	21.15	9,806,606

セグメントの名称	従業員数（人）	
半導体・部品テストシステム事業部門	1,189	(180)
メカトロニクス関連事業部門	433	(65)
サービス他部門	237	(36)
全社（共通）	166	(25)
合計	2,025	(306)

- (注) 1. 従業員数は就業人員であり、臨時雇用者数は、年間の平均人員を（ ）内に外数で記載しております。
2. 平均年間給与は、税込み支給額で、基準外給与および賞与を含んでおります。
3. 全社（共通）として記載されている従業員数は、特定のセグメントに区分できない管理部門等に所属している人員であります。

### (3) 労働組合の状況

当社および連結子会社には、アドバンテスト労働組合等が組織されており、アドバンテスト労働組合は全日本電機・電子・情報関連産業労働組合連合会に加盟しております。

なお、労使関係について特記すべき事項はありません。

## 第2【事業の状況】

### 1【経営方針、経営環境および対処すべき課題等】

文中の将来に関する事項は、当連結会計年度末現在において当社が判断したものであります。

#### (1) 会社の経営の基本方針

当社は、「先端技術を先端で支える」を経営理念とし、最先端の技術開発を通して社会の発展に貢献していくことを使命（ミッション）としています。社会課題の解決に、今後ますます半導体の役割が増していくと考えられる中、進化する半導体バリューチェーンで顧客価値を追求してまいります。そのミッションの遂行に当たっては、全役員が「The Advantest Way」を理解し、あらゆるステークホルダーの尊重と持続可能な社会の実現を目指すと同時に、当社の持続的な発展と中長期的な企業価値の向上に努めます。

#### (2) 経営戦略等

当社は、経営理念である「先端技術を先端で支える」を体現する会社であり続けるため、当社がどうありたいか、何をなすべきかを定めた中長期経営方針「グランドデザイン（10年）」を2018年度に策定しました。またグランドデザインの実現に向けた最初の3カ年計画「第1期中期経営計画（2018～2020年度）」（略称：MTP1）を同時に策定し、この達成に努めてきました。

このMTP1が2020年度にすべての経営指標を超過し成功裡に終了したことを踏まえ、当社では、グランドデザインを更新するとともに、「第2期中期経営計画（2021～2023年度）」（略称：MTP2）を新たに策定しました。MTP2のもと、グランドデザイン達成に向けた道筋をより確実なものとするべく、一段の飛躍を目指します。

#### 1. グランドデザイン（10年）〔2018年度～2027年度〕

〈ビジョン・ステートメント〉

「進化する半導体バリューチェーンで顧客価値を追求」

〈戦略〉

当社は、半導体の量産テスト用システムの開発・販売に加え、半導体量産工程の前後工程にある半導体設計・評価工程や製品・システムレベル試験工程といった近縁市場へ事業領域を広げることで、業容の拡大と企業価値向上を目指します。

上記の達成に向け、「コア・ビジネスの強化、重点投資」、「オペレーショナル・エクセレンスの追求」、「さらなる飛躍への価値探求」、「新事業領域の開拓」、「ESGのさらなる推進」の5つの戦略課題に取り組みます。

〈中長期経営目標〉

「売上高4,000億円の達成」

これまで「売上高3,000～4,000億円の達成」を最終目標としてきましたが、2020年度に目標値の下限に到達したことを受け、目標を上方修正します。また当目標は2027年度での達成を当初企図していましたが、業績進捗と今後の事業見通しを踏まえ、今後はより早期での達成を目指すことに変更します。

#### 2. 第1期中期経営計画（3年）〔MTP1、2018年度～2020年度〕の総括

〈目標とした経営指標の状況〉

	2018～2020年度(平均) 保守的シナリオ	2018～2020年度(平均) ベース・シナリオ	2018～2020年度 (実績)
売上高	2,300億円	2,500億円	2,904億円
営業利益率	15%	17%	22%
親会社所有者帰属持分当期利益率 (ROE)	15%	18%	29%
基本的1株当たり当期利益 (EPS)	135円	170円	309円

デジタル革命の進展により半導体市場および半導体テスト市場が拡大する中で、想定より早く市場シェア拡大を実現したこと（2017年全体シェア約36%に対し、2018～2020年平均は約50%）、M&Aで取得した事業の早期業績貢献などにより、すべての指標でベース・シナリオとして掲げた目標を超過しました。

### 3. 第2期中期経営計画（MTP2、2021～2023年度）の概要

#### 〈経営指標〉

MTP2では、さらなる成長に向けた事業強化の取り組みを推進するとともに、成長投資と株主還元の双方を拡充し、企業価値向上を図ります。この考えに基づき、MTP2において重視する経営指標を売上高、営業利益率、当期純利益、親会社所有者帰属持分当期利益率（ROE）、基本的1株当たり当期利益（EPS）とし、これらの成長に努めます。なお計画の進捗を中長期視点で評価するため、経営指標には単年の業績変動の影響を軽減できる3カ年平均の指標を用います。

MTP2における各数値目標は、以下のとおりです。

※下記指標の予想に用いた為替レートは、1米ドル＝105円

	2021～2023年度(平均)
売上高	3,500～3,800億円
営業利益率	23～25%
当期純利益	620～700億円
親会社所有者帰属持分当期利益率（ROE）	20%以上
基本的1株当たり当期利益（EPS）	320～370円

#### 〈主な施策〉

- 半導体・部品テストシステム事業部門
  - ・新製品「V93000 EXA Scale」の強みを活かし、拡大するスマートフォン関連のSoC半導体やHPC（ハイパフォーマンス・コンピューティング）デバイスの試験装置需要を取り込む
  - ・2022年以降に本格拡大するミリ波関連テストにおけるリーダーポジションの確立
  - ・DRAM半導体向け、不揮発性メモリ半導体向けの強固なビジネス基盤を堅持
- メカトロニクス関連事業部門
  - ・テスト品質向上につながるテストセル環境を提供し、販売機会を拡大
- サービス他部門
  - ・システムレベルテスト（SLT）需要が高まる中、モバイル、HPC、メモリ/ストレージ向け等で顧客拡大。またSLT消耗品のリカーリングビジネスも拡大
  - ・新規事業領域となるデータ・アナリティクス分野における最適なビジネスモデル探索を推進

#### 〈コスト・利益構造〉

企業価値の向上を目指すにあたり、成長の源泉であるR&D投資についてはこれまでの高い水準を維持する方針です。並行して、業務効率向上の推進により、販管費効率と収益性の改善を図ります。

#### 〈資本政策、キャピタル・アロケーション、株主還元〉

MTP2における資本政策としては、成長に向けた事業投資を優先しつつ、資本効率と資本コストに配慮したバランスシート管理の見地から負債（デット）も柔軟に活用します。さらに経営基盤の強化および持続的企業価値創造のために、財務健全性を維持した上で適正な資本構成を図る方針です。財務健全性については株主資本比率50%以上を、資本効率についてはROE 20%以上を指標とします。

成長投資および株主還元の原資としては、MTP2期間に予想される累計2,200億円以上の営業キャッシュ・フローと、手元現金の保有水準見直しによる活用を想定しています。成長投資枠は、MTP2期間累計でM&A等の戦略投資に1,000億円、設備投資に400億円とします。株主還元についてはMTP2期間における安定的な事業環境を前提として、配当を半期配当性向30%から、1株当たり配当金半期50円・通期100円を最低額とする金額基準に変更します。通期総還元性向は50%以上を目途とし、配当や自己株式の取得を通じて株主還元を強化するとともに資本効率の向上を図ります。

#### <ESGのさらなる推進>

当社は事業活動を通じて、社会的課題の解決とサステナブルな社会の実現に貢献してまいります。それにあたり、当社自身がサステナブルであるための根幹となるコーポレート・ガバナンスにおいて、経営・執行体制整備やサクセッションプランの確立・運用などを通じ、当社の“稼ぐ力”を強化します。また人権尊重、人財開発・育成など、人的資本に関するサステナビリティ要素の強化や気候変動への取り組み強化も並行して推進します。

#### (3) 2021年度の経営環境および重点施策

2021年度の事業環境を展望しますと、S o C半導体用試験装置事業では、先端半導体への活発な技術投資を背景に、スマートフォンやH P C用先端S o C半導体に対する試験需要の拡大を予想しています。また、電子機器の低消費電力化や自動車産業の復調などを反映したアナログ半導体の試験需要増も見込まれます。一方、メモリ半導体においては、堅調な需要に加え、微細化や多層化などの技術投資が2021年も進展する見通しです。これらが、メモリ半導体の試験需要を牽引することからメモリ半導体用試験装置事業も堅調に推移するものと想定しています。

5 G通信を中核としたデジタル革命は、高性能かつ高い信頼性を備えた半導体の需要を中長期にわたり喚起していきます。それは当社の事業機会を中長期にわたり拡大し、半導体試験装置市場は短期需要変動を繰り返しつつも半導体の拡大と共に中長期的に成長するというのが当社の見方です。

この中長期展望のもと、当社は、この度2018年に策定した長期経営方針「グランドデザイン」を更新するとともに「第2期中期経営計画（2021～2023年度）」を策定しました。その目標達成に向けて成長基盤の整備、期間損益の改善、資本の効率的活用を追求してまいります。

#### <2021年度重点施策>

- ・ 高性能かつ高い信頼性を求められる半導体の増加がテスト需要を中長期にわたり拡大する中、高付加価値な半導体試験ソリューションの開発、システム/モジュール・レベルでのテスト・ソリューション分野の深耕を推進
- ・ 足元の高水準な受注や今後のさらなる需要拡大に向けた生産・サポート体制の整備
- ・ The Advantest Wayの浸透や人材開発を通じ、グローバルレベルでオペレーショナル・エクセレンスの基盤を強化
- ・ ESGの高度化を継続

## 2 【事業等のリスク】

#### (1) 当社のリスク管理体制について

当社では、世界経済や事業環境全般における広範なリスクについて取締役会や経営会議にて議論を行うのに加え、代表取締役が委員長を務め、社外取締役がオブザーバーとして参加できる内部統制委員会が、アドバンテストグループの重要なリスクの全社横断的な洗い出しおよび分析を行い、リスクごとの責任部門と対応の方針と手順を明確にしております。また、内部統制システムの整備および運用状況、内部統制の評価過程にて重大な欠陥および重要な不備が発見された場合については、取締役会へ報告することとしております。

当社は、代表取締役を本部長とする危機管理本部を設置し、洪水やパンデミック等の災害の緊急事態に対応しています。

当社は、株主総会、取締役会の議事録および関連資料、取締役の職務執行に関する重要な文書を社内規定に基づいて保存管理しております。また、情報セキュリティ委員会を毎月開催し、個人情報保護と機密情報の漏洩防止の対策、ITシステムのセキュリティの維持・向上を検討し、実施しております。

当事業年度は、サイバー攻撃に対する模擬訓練を実施するとともに、フィッシングメールを受信した場合には、適宜従業員に注意喚起しております。また、役員および従業員に対してe-ラーニングによる情報セキュリティ教育を実施し、対象者全員が受講しております。

リスク管理体制を含めた当社のコーポレート・ガバナンス体制の模式図は、「第4 提出会社の状況 4. コーポレート・ガバナンスの状況等」に記載しております。

#### (2) 事業等のリスク

当社グループの事業等に関連するリスクにおいて、投資者の判断に重要な影響を及ぼす可能性がある事項は、以下のとおりです。ただし、これらは当社グループに関するすべてのリスクを網羅したものではありません。

なお、文中の将来に関する事項は、当連結会計年度末現在において当社が判断したものであります。

a. 当社グループの事業と業績は半導体産業の顕著に変動する需要に影響されます。

当社グループの事業は、半導体設計製造会社（I D M）、ファブレス半導体企業、ファウンドリーおよびテストハウスの設備投資に大きく依存しております。これらの企業の設備投資および一般投資は、主に半導体に対する現

在および将来の需要、ならびに半導体を利用した製品に対する需要によって決定されます。かかる需要は世界経済の全体的な状況の影響を大きく受けます。

今日までの経験として、半導体業界の不況時において、一般的に半導体メーカーのテストシステム投資を含む設備投資は、半導体の世界的な出荷額の減少率よりも大きく減少します。半導体業界では、過剰在庫の時期が繰返し発生するなど今まで周期的な動きを示しており、そのことが当社グループの製品を含め、半導体業界のテストシステムに対する需要にしばしば深刻な影響を与えてきました。

近年の半導体の複雑化に伴い、信頼性確保の必要性が増大し、同時にテスト効率改善の難易度も高くなる傾向にあり、テスト需要は今後、持続的に増加することを予想しておりますが、国際政治情勢の大きな変化や深刻な感染症の蔓延等による世界経済への影響による半導体需要変動、テスト需要変動のリスクは有しています。

世界的な半導体市場は、2018年は、後半に息切れした感はあるものの、前年からの高成長を維持したことにより、前年比13.7%の増加となりました。2019年は、米中貿易摩擦などの地政学的リスクが招いた世界経済成長の失速が、半導体市場にも大きな影響を与え、その結果、前年比12.0%の減少となりました。2020年は、世界経済が新型コロナウイルス感染症（COVID-19）のパンデミックの影響で低迷した一方、半導体市場は在宅時間の増加によるパソコンやタブレット端末の需要増加等、複数のプラス要因がこれを打ち消しました。その結果、前年比6.8%の増加となりました。

SoC半導体の世界的売上は、2018年は、スマートフォンのさらなる高機能化に伴う旺盛な需要により、前年比7.3%の増加となりました。2019年は、不確実な経済情勢の中で最終製品需要や設備投資が減衰したものの、スマートフォン用の半導体向けで高水準な試験装置需要が通年継続したため、前年比3.7%の減少にとどまりました。2020年は、リモートワークの拡大やスマートフォン高性能化を背景に堅調な需要環境が続きましたが、一方で米中摩擦先鋭化が影響し、前年比7.4%の増加にとどまりました。

メモリ半導体の世界的売上は、2018年は前年からのデータセンターへの投資が継続し、前年比27.4%の増加となりました。2019年は、メモリ半導体の在庫過剰感から前年比32.6%の減少となりました。2020年は、データサーバーやゲーム機器関連が大幅に伸び、前年比31.7%の増加となりました。

半導体市場の顕著な需要の変動は、以下の様々な要因から影響を受けます。

- ・ 世界経済の全体的な状況
- ・ 半導体業界の動向
- ・ 通信インフラ投資の水準およびスマートフォンやウェアラブル機器などの通信機器端末の需要の動向
- ・ データセンター、パソコンおよびサーバー業界の需要
- ・ テレビ、ゲーム端末、VR（バーチャルリアリティ）／AR（拡張現実感）機器を含むデジタル・コンシューマー機器に対する消費者の需要
- ・ 自動車、ロボティクスおよび医療機器などの産業機器市場の動向

2018年度の当社グループは、半導体試験装置業界でもっとも充実した製品ポートフォリオを有する強みを発揮し、幅広い顧客から新規の製品需要を取り込み、市場シェアを伸ばしました。その結果、売上高は前年比36.3%増加の282,456百万円となりました。損益面については、採算性が良い製品の売上高占め率の上昇や、当社および国内子会社従業員の年金制度の一部を確定拠出年金制度へ移行したことに伴う清算益2,530百万円など一過性の利益35億円を計上したことにより、親会社の所有者に帰属する当期利益は56,993百万円となりました。2019年度は、大手半導体メーカー各社において半導体高性能化への取り組みが積極的に進められたことにより、半導体試験装置の需要が喚起され、とりわけ先端プロセスを用いた5G、4Gスマートフォン用の半導体向けで高水準な試験装置需要が通年継続しました。しかしながら、メモリ半導体の在庫過剰感から、メモリ・テスト市場は大きく縮小しました。その結果、売上高は前年比2.3%減少の275,894百万円となりました。損益面については、売上総利益率は前年を上回ったものの、将来の成長基盤強化として研究開発やサポート人員のリソース強化のため販管費が増加したことにより、親会社の所有者に帰属する当期利益は53,532百万円となりました。2020年度は、コロナ禍の中でも半導体試験装置事業においてリモートワークの普及や巣ごもり消費の拡大を背景にデータセンターやゲーム機器関連の需要が持続したことに加え、スマートフォン関連領域において端末性能の競争を背景に生じた新規試験装置需要の取り込みに努めました。その結果、売上高は前年比13.4%増加の312,789百万円となりました。損益面については、売上総利益率の良い製品群の売上構成比が減少したものの、事業譲渡益やドイツ子会社の年金制度を統一した確定給付型年金制度へ移行したことに伴う利益など一過性の利益約81億円を計上したことにより、親会社の所有者に帰属する当期利益は69,787百万円となりました。

以上のように当社グループの業績は、引き続き半導体業界の顕著な需要変動に大きな影響を受けると考えられます。そのため、半導体業界における大規模な不況が発生した場合、過剰な在庫を抱えたことによる棚卸資産の評価損など当社グループの財務状況と事業成績に、悪影響を及ぼすこととなります。

当社グループは、リスクを軽減するため、半導体量産工程の前後にある、半導体設計・評価工程や製品・システムレベル試験工程といった近縁市場への事業拡大を図るとともに、生産のアウトソース化推進、リカーリングビジネスや新規事業を含むサービス他事業の強化により、需要の変動にも対応できる体制構築に取り組んでいます。

b. 当社グループの事業は、国際的な事業展開に伴う経済的、政治的またはその他のリスクを有します。

当社グループは世界中で部品の調達、製品の生産および販売を行うため、その事業は国際的な事業展開に伴うリスクを有しております。当社グループの当連結会計年度の総売上高に対し、台湾、中国および韓国への売上が大半を占めるアジア地域（日本を除く）は83.3%、米州は9.6%、欧州は2.6%を占めております。海外事業での売上高は、今後も継続して売上高全体の大きな割合を占めると予想されます。また、当社の販売・サポートの子会社は米州、欧州および台湾、シンガポール、韓国、中国等のアジア地域に展開し、サプライヤーや生産工場も韓国やマレーシアなどの海外に展開しております。したがって、当社グループの将来の業績は、以下を含む様々な要因から悪影響を受ける可能性があります。

- ・ 米中貿易摩擦等の保護主義政策を受けて輸出入制限や許認可制度の歪みにより当社製品の需要喪失や製品・サービスを供給できないリスクあるいは部品が調達できないことによる供給力低下リスク
- ・ 部品を調達し、製品を生産および販売する国における政治的、経済的な混乱、紛争、自然災害、疫病またはその他のカントリー・リスク
- ・ 感染症を含む疫病がグローバル経済発展に伴い世界へ拡散することにより、人の移動、物流を阻害し経済全体が停滞するリスク
- ・ パンデミックにより特定地域のサプライヤーの生産工場の閉鎖、稼働低下、また移動手段の制限による調達リスク
- ・ 政治、経済、技術の覇権争いあるいはテロ・戦争等における国家間の関係悪化等による社会的・政治的混乱が発生するリスク
- ・ 税法の改定または当局との見解相違による潜在的なマイナス影響
- ・ 移転価格税制等の国際税務に関するリスク
- ・ 事業展開が広範囲に及ぶための人事・管理面の困難性
- ・ 異なる知的財産保護制度
- ・ 遠隔地であることおよび法規制が異なることによる売上債権回収の困難性
- ・ サプライヤーや生産工場が、機械加工および組み立てのインフラのレベルが発展途上の国にある場合の調達および生産における品質低下のリスク
- ・ 地球温暖化に伴う局所的な重大災害発生がサプライヤーや生産工場の操業停止を招き、製品製造や出荷が遅延・停滞するリスク
- ・ サプライチェーンにおいて低品質品および模造品が混入した場合の、コストの増加や納期の遅延および商品修理費用が発生するリスク
- ・ サプライチェーンにおいて人権侵害に関与するリスク

当社グループは、リスクを軽減するため、海外拠点のリスクに関する情報収集をタイムリーに行うことに加え、顧客およびサプライヤーとの関係構築をより一層強化するとともに、調達ルート of 拡張や生産拠点の柔軟化を図り、経済や政治動向に左右されにくい体制構築に取り組んでいます。またサプライチェーンにおける人権問題に関しては、調達基本方針を定めた上でサプライヤーに対して人権や労働安全に対する取り組みの理解を求める働きかけを行うことでリスクの軽減を行っております。

c. 当社グループは、新型コロナウイルス感染症（COVID-19）の拡大に関して以下のリスクを想定しています。

- ① 当社グループ、顧客、サプライヤーの従業員が感染することによる業務中断や効率低下
- ② 世界各地の移動制限や都市封鎖が長期化することで生じる次の問題
  - i) 当社グループや委託先において製造人員の安定確保ができないことによる製品供給能力低下
  - ii) 移動制限による顧客サポート能力低下
  - iii) 世界的規模のサプライチェーン寸断（部材調達難、物流遮断等）による製品供給能力低下
- ③ 世界経済の急激な悪化による最終需要減とエレクトロニクス業界全体への波及、半導体市場および半導体製造装置市場の減速
- ④ 顧客のサプライチェーン変動などを通じ、半導体産業の構造が中期的に大きく変化する可能性
- ⑤ ポストコロナ時の人々の生活様式および社会の変化がもたらす事業環境の変容

当社グループは、リスクを軽減するため、社長直轄の危機管理本部にて、(1)在宅勤務、出張禁止など従業員の安全と健康を最優先にした対応の徹底、(2)顧客へのオンラインサポート、(3)生産、販売、在庫、物流状況の世



界レベルでの把握、(4)感染者が発生した場合のBCP対策、(5)グループ会社間の支援物資融通、(6)資金管理等を行い、新型コロナウイルス感染症（COVID-19）への対応を行っています。

- d. 当社グループが顧客の技術面の要求に応える新製品をタイムリーにかつ競争力ある価格で投入しなかった場合、既存の製品が陳腐化し、財務状況と業績に影響を及ぼします。

当社グループは、技術変化が激しく、新製品・サービスの導入が頻繁であり、製品ライフサイクルが不定で予測しにくく、業界基準が常時進歩するいくつかの業界に向けて製品を販売しております。当社製品への将来の需要の大部分は、現在設置されているシステムでは十分に対応できない、新しい試験ニーズを生み出す半導体の技術革新によるものであると予測しております。このような技術革新に対する顧客のニーズと市場環境に対応した低コスト化や高効率化の顧客のニーズは、以下のとおりであります。

- ・ より高度なメモリ半導体、ロジック、アナログまたはセンサー回路を搭載したS o C半導体に対応したソリューション
- ・ 大小のモーター駆動を制御するパワー・デバイスのテスト・ソリューション
- ・ T S V（Through-Silicon Via）技術など先端パッケージ技術を用い、ロジックやメモリなどヘテロジニアス（異種）チップ同士を高度に集積した、複雑なSoCに対応するソリューション
- ・ 電気的特性とタイミング特性を測定、評価することで最先端の半導体プロセスをモニターするパラメトリック試験ソリューション
- ・ より高速に、正確に、安定的にデバイスを搬送するメカトロニクス関連製品
- ・ 半導体チップに組み込まれる自己診断回路を用いた試験技術に対応したソリューション
- ・ 試験チップ周辺回路に搭載される診断回路を用いた試験技術に対応したソリューション
- ・ 最終製品の性能を保証するシステムレベルテストのソリューション
- ・ 試験環境を動的かつ繊細にコントロールするテスト温度ソリューション
- ・ 故障時の迅速な対応と修理に要する時間の最短化
- ・ 顧客のテストコストを削減できるようなトータル・ソリューション
- ・ 最先端フォトマスクのパターン寸法計測、および欠陥観察に対応したソリューション

また、当社グループは、半導体・部品テストシステムをはじめとする当社製品への需要が、パソコンや高速無線および有線通信のデータ・サービスならびにデジタル・コンシューマー機器、先進運転支援システム（A D A S）、さらにスマートフォンおよびウェアラブルなどの通信端末およびサーバーに対する需要の水準に、強く影響されると考えています。これらの製品とサービスに使用されている技術の発展により、新しいテストシステムが必要になると思われます。当社グループが新技術を用いた機器を試験、測定できるテストシステムを迅速に投入しなければ、既存の製品とサービスは時間の経過につれ技術的に陳腐化します。

当社グループが顧客の技術面の要求に競争力のある価格で応えられない場合、または適合性のある製品をタイムリーに提供できない場合、競合先の製品または代替の技術ソリューションにより置き換えられる可能性があります。また、回復局面において業容に合わせた人員を十分に確保できなかった場合や、顧客が要求した性能基準を満たした製品を受入れ可能な価格で提供できないと、その顧客による評価が大きく損なわれることとなります。かかる評価の低下により、将来その顧客に対する製品やサービスの営業活動に悪影響を及ぼす可能性があります。

当社グループは、リスクを軽減するため、リーディングカスタマーとの技術交流会等のイベントを開催し、最先端ソリューションを情報交換する機会を設けることで、次の技術革新、新製品・新市場の創出をいち早く的確にとらえることに努めています。また、次世代や将来を見据えた要素技術の基礎研究と、製品開発の初期段階から量産準備に向けた生産技術開発を行っています。さらに、PDF Solutions社と業務提携したことにより半導体製造工程のデータ分析を活用することで顧客ニーズをタイムリーに捉え、潜在的な需要を考慮した新製品の研究を行っております。

- e. C E O等の後継者計画が策定されない、または策定されても機能しない場合、経営の安定性と持続可能性が確保できない可能性があります。

当社グループでは、C E O等の後継者計画については、指名報酬委員会にて審議の上、取締役会が主体となって策定を進めております。しかしながら、後継者計画が策定されない、または策定されても機能しない場合は、経営の安定性と持続可能性を確保できない可能性があります。

当社グループは、リスクを軽減するため、後継者計画の重要性を認識した上、指名報酬委員会で、(1)求められる人材要件、(2)候補者の選定、(3)時間をかけた候補者の育成、(4)指名報酬委員による候補者の人物評価、(5)候補者の決定等について審議を進めております。

f. 部品および部分品に関して独占的または少数のサプライヤーへの依存を原因に、製品をタイムリーに提供できない、あるいは市場の急拡大に伴う需要に対応しきれない場合には、将来の市場シェアおよび業績に悪影響を及ぼす可能性があります。

当社グループは、その製品の製造に関し、組立作業の一部をサプライヤーに委託しております。また、当社グループの半導体・部品テストシステムおよびメカトロニクス関連製品における多くの部品は、サプライヤーが当社グループの仕様に沿って製造したものであります。サプライヤーへの依存により、生産工程に対する管理は届きにくく、生産能力の不足、出荷遅れ、基準未達の品質、労働力の不足、高コストなど、重要なリスクに直面する可能性があります。さらに、当社グループは、一部の部品または部分品に関して、1社または少数のサプライヤーに依存しております。当社グループは、ほとんどのサプライヤーと長期間の供給契約を結んでおらず、ほとんどの部品および部分品を個別の発注で購入しております。サプライヤーが部品または部分品に必要な数量または満足できる価格で提供できなくなった場合、サプライヤーの事業の撤退等により既に採用または今後採用するカスタム部品および汎用部品の生産もしくは販売が中止となった場合、あるいは大規模な災害や電力不足が発生した場合、条件に合った代替品を見つけて仕入れなければならず、それができなければ、テストシステムの供給能力が損なわれる可能性があります。これまでサプライヤーは、製造ラインおよび人員削減による生産能力の適正化を実施してきました。そのため、今後半導体・部品テストシステムおよびメカトロニクス関連事業の市場が急激に拡大した場合には、回復局面を活かすために人員増を含む生産能力を大幅に増強することや、需要が増加する部品を、サプライヤーから適時適切に確保することが必要となってきます。半導体または特殊部品の市場においては、過去に需要に対し供給が不足した時期がありました。また、大規模な災害や電力不足が発生した場合も部品が不足する可能性があります。サプライヤーを選び、適切な代替部品または部分品を選定するのは時間のかかる作業であるため、顧客の要求に合った製品をタイムリーに提供できなくなる可能性があります。当社グループは過去において、サプライヤーが当社グループの仕様に合った部品を提供できなかったこと、またはその他の部品不足を原因にスケジュールどおりに製品を出荷できなかったことがあります。また、経済環境の悪化によりサプライヤーの財政状態が悪化した場合や製品需要の大幅な増加に対応しきれない場合、既存の大口顧客を失う、または今まで取引関係の少なかった、あるいは全く無かった潜在的な大口顧客と強い関係を築く機会を失う結果となる可能性があります。このような機会損失は、当社グループの将来の市場シェアおよび業績に悪影響を及ぼす可能性があります。

当社グループは、リスクを軽減するため、社内ワーキンググループ活動を行い、最新技術を考慮した製品設計に関するルールに従って、部品ライフサイクルを考慮しながら、複数調達先を候補とする標準部品リストを作成・更新し、特定のサプライヤーに過度に依存しない体制の構築に努めています。さらに、部品および部分品のサプライヤー選定時には、様々なリスクを考慮したベストパートナー探しを行い、継続的な評価・見直しを行っています。

g. 当社グループは激しい競争に直面しており、シェアを維持、拡大できない場合は、ビジネスが損なわれる可能性があります。

当社グループは世界中で激しい競争に直面しております。当社グループの主要な競合企業は、半導体・部品テストシステムの市場においては、Teradyne, Inc.、Cohu, Inc.、YIK Corp.、UniTest Inc. および EXICON Ltd. 等があります。メカトロニクス関連の市場においては、テスト・ハンドラでは、Cohu, Inc.、TechWing Inc.、および Hon. Precision, Inc. 等、デバイス・インタフェースでは、TSE Co., Ltd.、ESA Electronics Pte Ltd.、TFE Inc. および ISC Ltd. 等と競合しております。一部の競合企業は当社グループよりも多くの資金、その他の資源を有しております。

当社グループはその事業において、テストコストの削減につながる半導体・部品テストシステムおよびメカトロニクス関連製品を望む顧客からの圧力が強まるあるいは顧客によるテストシステムの内製化など、多くの課題に直面しております。デバイス・インタフェースについては、リカーリングビジネスである特性（顧客のランニングコストに相当）故、常に強いコスト削減要求を受けており、競合企業がビジネス確保の為、コア技術部品のベンダーを買収したり、高性能を実現する上で不可欠なPCBの設計/製造技術が競合企業に流出した場合、製品性能の優位性と価格決定主導権を喪失し、ビジネスの維持/確保が困難になります。

当社グループが競争に打ち勝ち、シェアを維持、拡大していくためには、継続的にそのビジネス・プロセスを改良して製品コストを削減する、あるいは全体的なテストコストを低減させる必要があります。また、競合他社が今後も価格と性能の向上した新製品を投入し、そのカスタマー・サービス/サポートの提供を増強し続けたり、新規参入企業による低価格テストの投入などが予想されます。競争が大幅に激化した場合、当社グループの利益が減少する可能性があります。

当社グループは、リスクを軽減するため、顧客ニーズを把握した上で、競合についての情報収集・分析を行い、独自技術、付加価値の高いソリューションを提供することで、製品競争力が維持できるよう努めています。

h. 当社グループは、策定した戦略や中長期の経営目標を達成できない可能性があります。

中長期の経営目標等の達成は、当社グループや顧客に影響を及ぼす経済や市場の動向、競合状況、設備投資水準、当社グループ製品の需要と為替レートの変動を含む様々な内外の要因に影響されます。したがって、戦略や中長期の経営目標値（適時修正される）は、将来の業績予測として見なすべきではありません。中長期経営目標達成のための戦略の実行が成功する、その実行が意図する結果をもたらす、中長期経営目標またはそれ以外の目標（定量的、定性的を問わない、適時修正される。）が期限までに達成される、あるいはそれらの目標が将来経営者によって変更されないという保証はありません。

当社グループは、取締役会、経営会議や内部統制委員会等でリスク分析を行い、どのような変化が、どれくらい業績に影響をもたらすかというシナリオを継続的に検証し、目標達成できるよう努めています。

i. 当社グループの売上高は、上位顧客の数社が大きな割合を占めるため、これらの1社または数社を顧客として失うことや上位顧客の設備投資の変動が、当社グループの事業に影響を及ぼす可能性があります。また、これらの上位顧客の財務状態が悪化した場合、売上債権の回収リスクが発生します。

当社グループの成功は、重要顧客との関係を継続的に発展させ管理することにかかっています。現在ではこれらの少数の顧客が売上高の大きな割合を占めています。顧客上位5社による売上高は、前連結会計年度の売上高全体の約30%および当連結会計年度の同約34%を占めています。これら主要顧客の1社または数社を失うことや主要顧客の設備投資の変動あるいは主要顧客の主要な製品の成否が、当社グループの事業に重大な悪影響を及ぼす可能性があります。また、多額の債権を有する顧客の財政状態が悪化し、期限どおりの支払が得られない場合、当社グループの事業、業績および財政状態に悪影響を及ぼす可能性があります。

当社グループは、リスクを軽減するため、営業効率に配慮しつつ、新領域の参入を含め、新興市場や新規顧客の開拓により、幅広い顧客層を獲得することを目指しています。

j. 当社グループの製品は価格低下圧力を受けております。

当社グループが事業において受けている価格低下圧力は、営業利益率に悪影響を及ぼします。半導体の需要が数量ベースで増加している時においても、半導体価格の低下は進行しているため、半導体・部品テストシステム事業およびメカトロニクス関連製品に対する価格低下圧力が続いております。顧客である半導体メーカーや、ファウンドリーおよびテストハウスは、急激な半導体価格の低下が起きている時期に、生産能力を増強しようとしながらも、設備投資額を抑えようとします。デジタル・コンシューマー機器とパソコン市場に加え、スマートフォンおよびウェアラブルなどのモバイル機器市場、データサーバー市場および車載半導体市場における競争激化により価格が低下し、それにより当社グループの製品にも値下げ圧力がかかります。半導体価格の低下が止まらない場合、顧客は既存の設備の改造や使い方の工夫により、新品の設備投資を抑える可能性もあります。また、近年、複数社ベンダー方式を導入する顧客の増加により、一層の価格低下圧力を受けています。今後、価格低下圧力がさらに強まれば、当社グループの将来の財務状況と事業成績に悪影響を及ぼす可能性があります。

当社グループは、リスクを軽減するため、独自技術、付加価値の高いソリューションを提供することで、顧客納得感のある製品価格が維持できるよう努めるとともに、生産コスト低減による利益率の向上にも継続的に取り組んでいます。

k. 為替変動が収益性に影響を及ぼす可能性があります。

当社グループの売上高の大半は日本国外の顧客への販売によるものです。当連結会計年度の売上高の95.5%は、海外顧客への製品売上によるものです。当連結会計年度の売上高のうち約65%は、米ドルを主とする円以外の外貨によるものです。当社グループが販売にあたり使用する外貨（主に米ドル）が円高に転じた場合、必ずしも製品価格に転嫁することは出来ないため、当社グループの売上に悪影響を及ぼす可能性があります。

なおユーロについては、現状ユーロ建ての売上よりも費用の発生額の方が大きいいため、円安水準で推移した場合、収益性に悪影響を及ぼす可能性があります。

さらに、円と外貨（主に米ドル）の間の大きな為替変動により、海外において円建てで販売される製品価格を引き下げなければならない場合や、また米ドルやその他の外貨建てで販売される製品売上の円相当額が減少した場合には、収益性に影響を及ぼす可能性があります。これらの変動により、製品価格が相対的に高くなり、潜在的な顧客による抑制または先送りが生じる可能性があります。過去において、当社グループが販売にあたり使用する外貨と円との間の為替レートに、大きな変動が生じたことがあります。

また、子会社の報告通貨の外国為替レートが円に対して変動した場合、当社グループの連結財務諸表に影響を及ぼす可能性があります。外国為替レートの変動は、外貨建の金額を連結財務諸表の報告通貨である円に換算する金額に影響し、為替変動の向きによっては当社グループの財政状態、経営成績および純資産の状況に悪影響を及ぼす可能性があります。

当社グループは、リスクを軽減するため、保有通貨のバランスを調整することに加え、為替予約取引等の金融商品を利用すること、外貨建て金融資産負債が相殺されるようなバランスシート管理を行うことで、為替変動による影響を少なくするよう努めています。

1. 当社グループは新製品の開発コストを回収できない可能性があります。

既存製品の改良と新世代製品の開発は、ほとんどの場合多額な費用を必要とします。さらに、半導体・部品テストシステムおよびメカトロニクス関連製品の購入決定は高額な投資を伴うため、一般的に販売活動に要する期間が長く、販売に至るまで多大な支出と営業活動を必要とします。当社グループが製品を改良し新世代の製品を投入したとしても、顧客ニーズの変化、競合他社による新技術・新機能搭載製品の投入、顧客による異なる試験機能を必要とする新製品投入、または顧客の製品が当社グループの期待する速度、レベルで成長しないことにより短期間で時代遅れとなれば、開発と営業の費用を上回る売上高を上げられない可能性があります。場合によっては、業界動向を先取りし、顧客側の製品実用化よりも先に製品の開発を行わなければならないため、革新的技術によるビジネス上の実現可能性を判断する前に、多額の投資を行わなければなりません。したがって、顧客がそれらの製品を迅速に投入できない場合や、またはそれらの製品が市場に受け入れられない場合、当社グループは販売量の増加による製品開発投資のコストの回収に失敗する可能性があります。

当社グループは、リスクを軽減するため、技術交流会等を通じて顧客ニーズを満たす製品ロードマップの策定や、製品のプラットフォーム化による開発効率の向上、ROICによる投資効果の事前評価等により回収率の向上を図っています。

m. 当社グループの主な製品の市場は極めて集中しており、販売機会が限られているため、製品の売上を拡大できない可能性があります。

半導体・部品テストシステム事業の中でも、特にメモリ半導体用テストシステムの市場は極めて集中したものであり、少数の大きな半導体メーカーとファウンドリーおよびテストハウスが業界全体の売上に大きな割合を占めております。このような業界状況は、近年の半導体業界において、大手の半導体メーカー、ファウンドリーおよびテストハウスによる企業の買収や事業の統廃合などの再編が進むことにより、一層加速していると考えられます。当社グループの売上の増加は、大口顧客から受注を獲得し増加させることができるかどうか大きく依存します。また、半導体メーカーの統廃合により過剰な設備が中古市場に流れた場合や、あるいは製品が個別仕様への対応に遅れをとった場合にも、製品の販売機会を失うリスクがあります。

当社グループは、リスクを軽減するため、様々なアプリケーションに対応した製品を展開することで、顧客とのパートナーシップを強化し、販売機会を逃さないよう努める一方で、新規事業の立ち上げ、M&A等により、事業領域の拡大を目指しております。

n. 企業買収や資本業務提携により生じるのれんおよび無形資産等は、多額の減損損失を計上し、当社グループの業績に重大な影響を及ぼす可能性があります。

有形固定資産、のれんおよび無形資産については、減損の兆候が存在する場合に、減損テストを行っております。のれんについては、減損の兆候が存在する場合のほか、年次で減損テストを行っております。

減損損失は、資産、資金生成単位（CGU）またはCGUグループの回収可能価額が帳簿価額を下回った場合に認識しております。特に企業買収により生じるのれんおよび無形資産においては、期待されるシナジー効果が出せずに多額の減損損失を計上した場合、当社グループの業績に重大な影響を及ぼす可能性があります。

また、当社グループは資本業務提携の推進等を目的として投資有価証券等を保有しております。株価の著しい下落、もしくは当該株式の発行会社の財政状態の著しい悪化により減損処理を行った場合には、当社グループの業績に重大な影響を及ぼす可能性があります。

当社グループは、リスクを軽減するため、M&A等の事業取得に際しては、資本コストを意識した回収可能性を十分に考慮したうえで投資判断を行っております。また、M&A後に、戦略・販売網・管理体制・従業員意識・情報システム等を有機的に機能させるため、Post Merger Integration (PMI) 計画を遂行し、シナジー効果の早期実現を目指しています。

o. 主要な研究開発施設、生産施設、情報技術関連施設、製造委託先またはサプライヤーの施設が巨大な損害を被った場合、業績に重大な打撃を受けることになります。

当社グループの半導体・部品テストシステムおよびメカトロニクス関連事業の主要な研究開発施設、生産施設ならびにサービスの拠点は、群馬県、埼玉県および宮城県にあります。また、主要な基幹システムサーバーとネットワークのハブは、ISMS（情報セキュリティマネジメントシステム）の承認を受けたシステムセンタに設置され、さらに、日本の一部の事業所にもローカルにサーバーが設置されております。

日本は地震が起こる可能性の高い地域であり、これらの施設、特に半導体・部品テストシステムの工場が地震、洪水等による巨大な損害を受けた場合、事業に支障を来し、製造、出荷および収益に遅れが生じ、施設の修理または建て直しのために巨額の費用が発生する可能性があります。当社グループは、地震以外の原因によるほとんどの潜在的な損失をカバーする保険に加入しておりますが、これらの保険は起こり得る損失すべてを十分にカバーしない可能性があります。また、製造委託先、サプライヤーの施設、または情報サービス網の施設が同様の重大な損害を受けた場合も、当社グループの事業に支障を来す可能性があります。

当社グループは、大規模災害等の危機発生時に備え、各部門で対応手順書を定めておりますが、さらに、基幹事業を停止させないこと、停止した場合でも重要な設備を含め可能な限り短期間で再開させることを目的として、事業継続計画（Business Continuity Plan）を策定し実施しております。しかしこのBCP計画が有効に機能しない場合には、大規模災害等の危機発生時に基幹業務が停止し、再開に長期間を要する可能性があります。

当社グループは、リスクを軽減するため、BCP計画を策定するとともに、生産拠点や外部サプライヤーの分散化、クラウドの活用によるデータの分散保存等により、事業運営に支障が出ないように努めています。

p. 当社グループは、設備投資を回収できない可能性があります。

当社グループは、設備投資を継続的に行っています。設備投資に対して、顧客の設備投資の抑制により想定した販売規模を達成できない、あるいは競合他社との激しい競争による製品単価の下落などにより、設備投資を回収することができない、または回収できるとしても想定より長い期間を要する可能性があります。そのような場合、当該資産が減損の対象になり、当社グループの収益性に悪影響を及ぼす可能性があります。

当社グループは、リスクを軽減するため、資本コストをベースとした回収可能性を十分に吟味したうえで投資判断を行っています。また、投資後は事業成長率をベースにモニターし、資産の有効活用を図ります。

q. 当社グループは、ブランド力の毀損または信用喪失などにより、財務状況および事業成績へ悪影響を受ける可能性があります。

当社グループは、法令や社会的倫理に違反する行為、あるいは製造物責任を含む安全性・信頼性・製品性能などの低下によりブランド力の毀損または信用を喪失する恐れがあり、結果として取引の停止や制裁など社会的措置を受ける可能性があります。

なお、ISO9001など世界的に認められている品質管理基準にしたがって製品の生産を行っておりますが、これらの製品について欠陥が無いという保証はありません。一方、製造物責任賠償については、保険に加入しておりますが、この保険が最終的に負担する賠償額を十分にカバーできる保証はありません。したがって部品の品質不良や製品の製造不良による出荷停止や納期遅延、製品の欠陥による大規模な事故の発生や、製品の障害発生および不適切な障害対応による顧客対応費用の増大や、損害賠償請求などを受ける可能性があります。

当社グループは、リスクを軽減するため、コンプライアンス委員会を設置し、会社信用保全のために法令等の遵守意識を高める活動を全社的に継続して行っています。また、安全性・信頼性が高い製品の提供ができるように設計段階でのデザインレビューや製品の生産過程において様々な品質確認を行っている事に加え、品質管理部門によるクロスチェックに努め、品質の安定化に努めています。

r. 利用している化学物質に対する規制の強化や環境関連の法規制の厳格化が行われた場合には、その対策に多額の費用が発生する可能性があります。

当社グループが利用している化学物質の中で、その製造、処理および販売に関し、日本の政府機関や外国の様々な業界組織、またはその他の規制機関の環境関連法と規則が適用されるものがあります。そしてこれらの規制機関は、当社グループが使用する化学物質に対して、適用される既存の規制強化や、新たな規制に乗り出す可能性があります。当社グループは、製品に組み込む部材に含まれる有害物質の排除を進めておりますが、製品の信頼性の確保を優先するため、電子部品の取付けにおいては、一部の製品を除き鉛を含むはんだを使用しております。また、半導体・部品テストシステムやメカトロニクス関連製品の冷却方式では、使用に関わる法的規制を受けていないフッ素系液体を一部使用しております。当社グループは、製品の安全性や信頼性の確保を第一に、製品の環境対策を進め、化学物質の使用における規制を遵守していると考えておりますが、特定の国において規制要件が変更された場合には、かかる変更に対応しなければなりません。新しい要件への対応のために多額の費用がかかる可能性があります。関連する政府または業界規制への対応ができない場合、販売の継続または拡大の妨げとなる可能性があります。地球環境問題については、温室効果ガス排出規制、エネルギー効率規制、欧州サーキュラーエコノミに関する規制、炭素税等の環境関連の法規制が将来さらに厳格化した場合に、その対応のため多額の費用が発生する可能性があります。

当社グループは、リスクを軽減するため、環境規制にかかる化学物質の動向ならび法規制についてモニターするとともに、化学物質については代替技術の検討を行っています。

s. 当社グループは、必要な時に資金調達が出来ないリスクを有しています。

当社グループは、必要な運転資金について、営業活動より稼得した現預金を充当するほか、企業買収や急激な経済状況の悪化などで資金調達が必要になった場合には社債の発行や金融機関からの借入れ等を行うことがあります。金融市場が不安定になったり、信用力悪化で当社の信用格付が引き下げられた場合には、当社グループにとって好ましい条件で適時に資金調達をできる保証はなく、当社グループの経営成績および財政状態に影響を及ぼす可能性があります。

当社グループは、リスクを軽減するため、急激な需要変動に耐えられるよう堅固な財務体質を築くとともに、資金調達が必要な場合には即時の資金借入やコミットメントライン設定ができるよう、複数の金融機関と友好関係を維持しております。

t. 当社グループは、知的財産に関するリスクとして、第三者にその知的財産を侵害したと主張される可能性、および当社グループの知的財産を適切に保護できない可能性があります。

当社グループは、意図せず第三者の知的財産権を侵害し、その結果、侵害の責任を負わされる可能性があります。この場合、高額な賠償、裁判費用、またはライセンス料を支払わなければならない可能性や、製品を販売できなくなる可能性があります。当社グループは、リスクを軽減するため、製品開発時や製品出荷前において、第三者の知的財産を侵害することのないよう、知的財産調査等の実施に努めています。

また、当社グループは、各国で特許権、実用新案権、意匠権、商標権および著作権等を取得することにより、当社グループの知的財産を保護しております。しかし、当社グループの知的財産を侵害していると思われる第三者の製品を入手し侵害を立証することは一般的に困難でもあります。当社グループは、その知的財産権を第三者による侵害から保護することを重要と考え、今後も第三者の製品を監視し、適切な知的財産権の保護に努めてまいります。また、当社グループの顧客に対してもコンプライアンス遵守を発信していきます。

u. 労働力市場は競争が激しいため、当社グループが多様な専門技術スタッフや運営上の重要なスタッフを採用し維持できない場合等により、事業運営や業績に悪影響を及ぼす可能性があります。

当社グループは、変化の激しいエレクトロニクス業界において事業を発展させるため、開発、製造、マーケティング、営業、保守サービスなどの分野において専門技術に精通した多様な人材や、経営戦略や組織運営上のマネジメント能力に優れた人材の採用および育成を継続的に行い、維持していくことが重要であると考えております。

そのため、新卒採用のみならず、経験豊かな人材をグローバルベースで幅広く採用、確保するとともに、人事諸制度の見直しや社員教育を継続的に行い、社員の定着と育成に努めております。

しかしながら、必要な人材を継続的に採用し維持するための競争は激しく、計画どおりに進まなかった場合、または働く環境の改善が遅れることにより、当社グループの制度が時流に則さないものとなり従業員にとって魅力が薄れ人材が流出した場合、当社グループの事業運営や業績に悪影響を及ぼす可能性があります。

当社グループは、リスクを軽減するため、中長期的な採用計画の策定、グローバルローテーション、働く環境の改善やエンゲージメント向上の取り組み等により人材の安定化を図っています。

v. 当社グループがビジネス上の基幹システムや基幹プロセスのデジタル・トランスフォーメーション（DX：Digital Transformation）をスピーディーに進めていくことができなかった場合、当社グループの業績に悪影響を及ぼす可能性があります。

データとデジタル技術で企業の競争力を高める取り組みであるデジタル・トランスフォーメーションは、IoTや人工知能を駆使したデータ活用による製造現場の革新、生産設備と物流のデータ共有による新価値創出、新型コロナウイルス感染症（COVID-19）がもたらした経営環境の変化への対応など幅広い分野で期待が高まっています。

しかし、当社グループがデジタル・トランスフォーメーションを進めるにあたり、既存のITシステムの老朽化や複雑化やブラックボックス化により、データが十分に活用されない、あるいは既存システムの維持や保守に資金や人材が割かれ、新たなデジタル技術を活用するIT投資にリソースを振り向けることができない等によって、データ活用が進まなかった場合、競争力を失う、古いシステムの維持管理費が高額化する、またはシステムの保守運用担当者の退職や高齢化によるシステムトラブルやデータ滅失などが発生し、当社グループの業績に悪影響を及ぼす可能性があります。

当社グループは、リスクを軽減するため、保有しているITシステムを洗い出し、用途・継続性と市場の新しい技術への代替を検討しております。また、Digital Workplace（デジタル技術が創造する職場）のコンセプトをグローバルに展開し、組織がイノベーションを起こす機会に繋げることに努めています。

w. 当社グループの情報技術ネットワークやシステムが被害を受けたり妨害されたり停止した場合、業務の継続を妨げ、社会的信用を失いかつ多額の費用負担が発生する可能性があります。

当社グループは、機密データや個人情報を含む電子情報の処理、送信、蓄積のために、また製造、研究開発、サプライチェーンの管理、販売、会計などを含む様々なビジネス活動およびそのサポートのために、第三者によって管理されているものも含め、様々な情報技術ネットワークやシステムに頼っています。当社グループは情報セキュリティ委員会が、情報セキュリティ対策の方針制定を行っております。また、情報技術ネットワークやシステムについては、前述の方針に基づき、IT部門が構築・運用しております。しかし、ハッカーやコンピューターウイルスによる攻撃、情報セキュリティシステムの誤用、不注意な使用、事故や災害などがあった場合には、当社が実施する防御を超え、業務の継続を妨げ、情報の漏洩やその情報が改竄される恐れがあるだけでなく、法的請求、訴訟、損害責任、罰金を払う義務などが発生し、社会的信用、業績および財務状況に重大な影響を及ぼす可能性があります。

当社グループは、リスクを軽減するため、サイバー攻撃に対する常時監視による検知強化や定期的な情報セキュリティ教育を通じた従業員のリテラシー向上に努めています。

x. 気候変動対策の遅れや不十分さが、中長期的に当社グループの事業活動に大きな影響を与える可能性があります。

パリ協定以降、気候変動に対する取り組みはグローバルかつ地球規模の社会課題となりました。特に地球温暖化が進むことで異常気象（激甚災害）を引き起こし、住環境・交通への影響は元より、生産・加工業の操業中断、畜産・農海産物の収穫への被害など、今後その影響が拡大していくリスクがあります。また、中長期的には、海面上昇や、永久凍土の融解によるさまざまな温室効果ガス(GHG)の大量漏出など、人類がこれまでに経験したことのない危機も懸念されています。これらの課題は、個社単独の施策で解決できるものではなく、個社およびそのバリューチェーンに関わるすべてのステークホルダーと協働して対策を進めていくことが肝要と考えています。

気候変動対策の遅れや不十分さによる当社グループ事業へ与える主なリスクとしては、下記があげられます。換言すれば、気候変動対策を適時・適切に推進することが、当社グループの中長期的な事業機会の維持・拡大につながると考えています。

- ・顧客のサプライチェーンから除外され、売上減少につながるリスク
- ・法規制・環境規制に抵触することによるペナルティーや事業機会の縮小リスク
- ・激甚災害発生による、当社グループの従業員・施設への被害およびサプライチェーンの寸断による事業中断リスク
- ・炭素税など、税負担の増加リスク

当社グループは、リスクを軽減するため、2020年4月に「気候関連財務情報開示タスクフォース(TCFD)」の提言に賛同を表明、また同年7月に「RE100」に加盟した上で、気候変動対策に関する国際基準に準拠した長期目標を掲げ施策を継続的に推進しています。

- ・再生可能エネルギー導入推進（2030年までに70%以上）
- ・Scope 1+2のCO2排出量削減（2030年までに60%削減）
- ・Scope 3のCO2排出量削減（2030年までに50%削減）

### 3【経営者による財政状態、経営成績およびキャッシュ・フローの状況の分析】

#### (1) 経営成績の状況の分析

##### ①業績

	前連結会計年度 (百万円)	当連結会計年度 (百万円)	前年同期比 (百万円)	前年同期比 (%)
売上高	275,894	312,789	36,895	13.4
売上原価	△119,397	△144,498	△25,101	21.0
販売費および一般管理費	△97,751	△105,870	△8,119	8.3
その他の損益	△38	8,305	8,343	—
営業利益	58,708	70,726	12,018	20.5
営業利益率	21.3%	22.6%	1.3%	—
金融損益	△134	△1,108	△974	8.3倍
税引前利益	58,574	69,618	11,044	18.9
法人所得税費用	△5,042	169	5,211	—
当期利益	53,532	69,787	16,255	30.4
当期利益の帰属： 親会社の所有者	53,532	69,787	16,255	30.4

当連結会計年度における世界経済は、新型コロナウイルス感染症の世界的拡大によって深刻な影響を受けました。感染防止と経済活動のバランスに腐心しつつ景気回復に向けた取り組みが各国で進められたものの、歴史的な景気後退からの回復ペースは緩慢なまま推移しました。

当社グループの主力事業である半導体試験装置事業においては、コロナ禍の中でもリモートワークの普及や巣ごもり消費が拡大したことで、データセンターやゲーム機器関連の需要が年間を通じて堅調に推移しました。自動車や産業機器関連では、コロナウイルス封じ込めのための都市封鎖や人的移動制限の影響下、春先から需要停滞が続きましたが、最終製品の生産回復を受け、下期より市況が改善しました。スマートフォン関連領域では、米中摩擦が先鋭化したことで試験装置需要の大幅な調整に遭遇しましたが、その影響を補うべく、端末性能の競争を背景に生じた新規試験装置需要の取り込みに努めました。また半導体の性能進化や信頼性保証ニーズが一段と進展する中、メカトロニクス事業製品やシステムレベルテスト事業製品など、統合的なテスト・ソリューション販売の推進にも取り組みました。

当連結会計年度の平均為替レートは、米ドルが106円（前期109円）、ユーロが123円（前期121円）となりました。

##### (売上高)

上半期は、米中対立によってテスト事業に大きな影響を受けたものの、下期はリモートワーク拡大を背景としたWFH（ワーク・フロム・ホーム）に関連した需要が持続したことに加えて、5Gスマートフォンメーカー間の競争などにより試験装置需要が拡大しました。

以上の結果、当連結会計年度の売上高は、前年度に比べ36,895百万円（13.4%）増加の312,789百万円となりました。

##### (売上原価)

当連結会計年度の売上原価は、前年度に比べ売上高の増加により、25,101百万円（21.0%）増加の144,498百万円となりました。売上原価率は、採算性の良い製品の売上高占め率が低下したため、前年度に比べ2.9ポイント増加の46.2%となりました。

##### (販売費および一般管理費)

当連結会計年度の販売費および一般管理費は、前年度に比べ売上高の増加に伴いサポート人員のリソース強化を行ったものの、費用の伸びを抑えられたことにより、前年度に比べ8,119百万円（8.3%）増加の105,870百万円に留まりました。



(その他の損益)

当連結会計年度のその他の損益は、前年度に比べ8,343百万円増加の8,305百万円の利益となりました。これは主に、前年度において固定資産売却により損失が発生したこと、当連結会計年度において事業譲渡益やドイツ子会社の年金制度を統一した確定給付型年金制度へ移行したことに伴う利益など一過性の利益約81億円を計上したことによります。

(営業利益)

以上の結果、当連結会計年度の営業利益は、前年度に比べ12,018百万円(20.5%)増加の70,726百万円となり、売上高に対する営業利益の比率は、前年度比1.3ポイント増加の22.6%となりました。

(金融損益)

当連結会計年度の金融収益と金融費用を合わせた金融損益は、前年度に比べ974百万円減少の1,108百万円の損失となりました。これは主に、ユーロ高ドル安により為替差損が発生したこと、および市場金利の低下により資金運用による受取利息が減少したことによります。

(税引前利益)

以上の結果、当連結会計年度の税引前利益は、前年度に比べ11,044百万円(18.9%)増加の69,618百万円となりました。

(法人所得税費用)

当社グループの法人所得税費用の実際負担税率は、当連結会計年度は△0.2%、前年度は8.6%でありました。当社グループの当連結会計年度および前年度の法人所得税に関しては、連結財務諸表の注記16に記載しております。

(親会社の所有者に帰属する当期利益)

以上の結果、当連結会計年度の親会社の所有者に帰属する当期利益は、前年度に比べ16,255百万円(30.4%)増加の69,787百万円となり、売上高に対する親会社の所有者に帰属する当期利益の比率は、前年度比2.9ポイント増加の22.3%となりました。

②生産、受注および販売の実績

a. 生産実績

当社グループは、原則として受注に基づいた生産を行っており、生産実績は販売実績と傾向が類似しているため、記載を省略しております。

b. 受注実績

当連結会計年度における受注実績をセグメントごとに示すと、次のとおりであります。

セグメントの名称	受注高 (百万円)	前年同期比 (%)	受注残高 (百万円)	前年同期比 (%)
半導体・部品テストシステム事業部門	227,188	18.0	60,687	49.1
メカトロニクス関連事業部門	42,092	16.1	14,800	16.4
サービス他部門	62,503	5.8	33,335	△11.3
内部取引消去	△1,172	—	—	—
合計	330,611	14.9	108,822	19.6

(注) 金額表示は販売価格(消費税等抜き)によっており、セグメント間の内部売上高(振替高)を含めて表示しております。

c. 販売実績

当連結会計年度における販売実績をセグメントごとに示すと、次のとおりであります。

セグメントの名称	金額（百万円）	前年同期比（％）
半導体・部品テストシステム事業部門	207,203	5.1
メカトロニクス関連事業部門	40,005	10.2
サービス他部門	66,753	57.0
内部取引消去	△1,172	—
合計	312,789	13.4

- (注) 1. 金額表示は消費税等抜きであり、セグメント間の内部売上高（振替高）を含めて表示しております。  
2. 販売先が総販売額の10%以上におよぶ販売先は前年度、当年度ともにありません。

③セグメントの業績

(半導体・部品テストシステム事業部門)

当部門は、当連結会計年度において売上高の66.2%を占めております。

当部門では、リモートワークの拡大等を背景にHPC（ハイ・パフォーマンス・コンピューティング）用SOC半導体向けで堅調な需要環境が続きました。またスマートフォンの高性能化を背景にディスプレイドライバーICやイメージセンサーの高機能化が促進されたことで、これら品種の試験需要が大きく伸び、受注高の増加に寄与しました。年度末にかけて車載用半導体等で在庫確保の動きが強まったことも、SOC半導体用試験装置の受注高を押し上げました。一方、米中摩擦先鋭化に伴い、スマートフォン関連の一部SOC半導体顧客において昨夏を中心に大幅な需要調整が発生し、当部門の収益悪化の一因となりました。メモリ半導体用試験装置は、データサーバーやゲーム機器用のメモリ半導体の試験需要の伸びを背景に高水準で推移しました。

以上の結果、当部門の当連結会計年度の売上高は、前年度に比べて10,049百万円（5.1%）増加の207,203百万円、セグメント利益は前年度に比べて3,538百万円（5.4%）減少の61,617百万円となりました。

(メカトロニクス関連事業部門)

当部門は、当連結会計年度において売上高の12.8%を占めております。

当部門では、メモリ半導体用試験装置の需要が伸長する中、同装置と事業関連性の高いデバイス・インタフェース製品の販売が伸びました。またプローブ・カード事業譲渡益として約25億円を当事業のセグメント利益に計上しました。

以上の結果、当部門の当連結会計年度の売上高は、前年度に比べて3,712百万円（10.2%）増加の40,005百万円、セグメント利益は前年度497百万円の損失から5,452百万円改善し4,955百万円となりました。

(サービス他部門)

当部門は当連結会計年度において売上高の21.3%を占めております。

当部門では、半導体市場の好調を背景として、当社グループに対するサービス需要が堅調に推移しました。また当社グループは2020年1月に米Essai社を買収していますが、同社の連結効果に加え、同社製品を含めた各種システムレベルテスト機器需要が半導体の高性能化や信頼性強化を背景に好調に推移したことで、大幅な増収を達成しました。

以上の結果、当部門の当連結会計年度の売上高は、前年度に比べて24,227百万円（57.0%）増加の66,753百万円、セグメント利益は前年度に比べて7,453百万円（3.5倍）増加の10,419百万円となりました。

④地域別売上高

当連結会計年度の海外売上比率は95.5%（前連結会計年度94.6%）となりました。

(日本)

当連結会計年度の日本における売上高は、前年度に比べ768百万円（5.2%）減少の14,021百万円となりました。

(日本以外のアジア)

当連結会計年度の日本以外のアジアにおける売上高は、前年度に比べ24,082百万円(10.2%)増加の260,602百万円となりました。これは主に、中国と韓国において、DRAM向けとフラッシュ向けメモリ半導体用テストシステムが好調だったことによります。

(米州)

当連結会計年度の米州における売上高は、システムレベルテスト事業の大幅な伸びにより前年度に比べ11,643百万円(62.9%)増加の、30,164百万円となりました。

(欧州)

当連結会計年度の欧州における売上高は、前年度に比べ1,938百万円(32.0%)増加の、8,002百万円となりました。

## (2) 財政状態およびキャッシュ・フローの状況の分析

### ①流動性および資金源

当社グループの資金・財務政策は、当社の経理部門が所管しております。当社は資金需要に関して、営業活動により稼得した現預金ならびに手許の現金および現金同等物から充当するほか、必要に応じて債券の発行および株式等の発行ならびに金融機関からの借入により資金を調達することが可能であります。

また、中期的に半導体業界および半導体・部品テストシステム業界の状況が低迷する場合、当社は将来の設備投資またはその他の運転資金需要のために債券の発行または希薄化効果を伴う株式等の発行等を行う可能性があります。

### ②キャッシュ・フロー

当連結会計年度末の現金および現金同等物は前年度末より21,461百万円増加の149,164百万円となりました。

#### (営業活動によるキャッシュ・フロー)

当連結会計年度は、67,830百万円の収入となり、前連結会計年度と比べ1,355百万円の収入の増加となりました。これは税引前利益69,618百万円、営業債務およびその他の債務の増加(11,048百万円)、営業債権およびその他の債権の増加(△9,365百万円)、法人所得税の支払額(△9,159百万円)の他、減価償却費などの非資金項目等の損益を調整した結果によります。

#### (投資活動によるキャッシュ・フロー)

当連結会計年度は、16,831百万円の支出となり、前連結会計年度と比べ21,988百万円の支出の減少となりました。これは主に、有形固定資産の取得(△12,415百万円)と資本性金融商品(PDF Solutions社株式)の取得(△6,817百万円)および事業譲渡による収入(3,295百万円)によるものであります。

#### (財務活動によるキャッシュ・フロー)

当連結会計年度は、30,415百万円の支出となり、前連結会計年度と比べ12,499百万円の支出の増加となりました。これは主に、配当金の支払(△15,594百万円)と自己株式の取得による支出(△14,028百万円)によるものであります。

### ③資産、負債および資本

当連結会計年度末の資産は、前年度末に比べ66,864百万円増加し、422,641百万円となりました。この主な要因は、現金および現金同等物が21,461百万円、営業債権およびその他の債権が10,602百万円、繰延税金資産が9,891百万円、その他の金融資産が7,344百万円、有形固定資産が6,541百万円、それぞれ増加したことなどによります。

負債は、前年度末に比べ17,947百万円増加し、142,272百万円となりました。この主な要因は、営業債務およびその他の債務が11,898百万円、その他の流動負債が3,999百万円増加したことなどによります。

資本または親会社の所有者に帰属する持分は、前年度末に比べ48,917百万円増加し、280,369百万円となりました。この主な要因は、利益剰余金の増加によります。

親会社所有者帰属持分比率は、前年度末に比べ1.2ポイント増加の66.3%となりました。

### (3) 経営成績に重要な影響を与える要因について

当社グループの経営成績に重要な影響を与える要因につきましては、「第2 事業の状況 2事業等のリスク」に記載しております。

### (4) 重要な会計上の見積りおよび当該見積りに用いた仮定

当社の連結財務諸表は、IFRSに準拠して作成しております。

この連結財務諸表を作成するために、会計方針の適用ならびに資産、負債、収益および費用の報告額に影響を及ぼす会計上の判断、見積りおよび仮定を用いております。見積りおよび仮定は、過去の実績や状況に応じ合理的と考えられる様々な要因に基づく経営者の最善の判断に基づいております。また、新型コロナウイルス感染症（COVID-19）の世界的な感染拡大については、見積りおよび仮定に重要な影響はないと判断しております。しかしながら実際の結果は、その性質上、見積りおよび仮定と異なることがあります。

重要な会計方針および見積りは、「第5 経理の状況 1 連結財務諸表等 (1) 連結財務諸表 連結財務諸表注記」

(以下、「連結財務諸表の注記」という。)の注3、注4および「第5 経理の状況 2 財務諸表等 (1) 財務諸表注記事項」の(重要な会計方針)、(重要な会計上の見積り)に記載しております。

## 4 【経営上の重要な契約等】

該当事項はありません。

## 5 【研究開発活動】

当社グループは、「先端技術を先端で支える」ために、エレクトロニクス、情報通信、半導体製造を支える計測技術の分野で、今後の事業の中心となる製品の研究開発を進めております。当社グループの研究開発は、新製品の開発と既存製品の改良に注力しております。特に半導体・部品テストシステム事業においては、市場競争力を保ち、顧客の様々なニーズに対応した多くの種類の製品を供給するために多額の研究開発投資を継続的に行う必要があります。また、当社グループは新しい基盤技術の基礎研究も行っております。当社グループの研究開発費は、前連結会計年度は401億円、当連結会計年度は427億円でありました。なお、研究開発部門の従業員は当社グループ人員の3割程度であります。

当社グループの当連結会計年度における研究開発活動の成果および内容は以下を含みます。

### (基盤技術)

- ・ 光計測、光テストシステムに用いる光半導体デバイス、光源および光集積回路の開発
- ・ 超高感度磁気計測に対応するセンサー技術、アルゴリズム技術および応用技術の開発
- ・ 半導体・部品テストシステムに用いる、ピン・エレクトロニクス、パターン・タイミング発生および、DCテストリソース等の要素技術
- ・ 半導体・部品テストシステムやミリ波計測に用いる、広帯域信号解析手法およびアルゴリズムの開発
- ・ 半導体・部品テストシステムに用いる低歪デバイス、高電圧大電流デバイス、高速高周波デバイスなどの化合物半導体の開発
- ・ 多値伝送を含む次世代のプロトコルや光信号インタフェースのテストが可能な技術の開発
- ・ 超高速信号のタイミングや波形品質を多数ピン同時に調整可能なキャリブレーション手法の開発

### (半導体・部品テストシステム事業部門)

- ・ 超高速メモリ半導体を実動作速度で試験する半導体・部品テストシステムの開発
- ・ DRAM半導体およびフラッシュメモリ半導体の試験の機能性を向上し、省スペース化した半導体・部品テストシステムの開発
- ・ メモリデバイスの信頼性と機能性を多数個同時に測定可能な高速メモリ・バーイン・システムの開発
- ・ 多ピン化、複雑化が進むSoC半導体を多数個同時測定でき、省スペース化した半導体・部品テストシステムの開発
- ・ 高画素化が進むイメージセンサデバイス、複合化が進むディスプレイドライバデバイス等、応用が特化されたデバイス専用の半導体・部品テストシステムの開発
- ・ ミリ波帯通信規格等の超高周波数および高密度伝送ネットワークに対応した半導体・部品テストシステムの開発
- ・ 多ピン高速対応伝送技術および高速伝送信号コンタクト技術の開発
- ・ 半導体設計環境と半導体・部品テストシステムとのインタフェース用応用ソフトウェアの開発および半導体不良解析用ソフトウェアの開発
- ・ 物理的刺激を各種センサーに印加するシステムの開発

(メカトロニクス関連事業部門)

- ・ 多数個同時測定、高スループット試験を可能とするメモリ半導体用テスト・ハンドラの開発
- ・ 多様化するデバイス品種やパッケージに対応したS o C半導体用テスト・ハンドラの開発
- ・ 高速、高発熱および高信頼性デバイスにおける高低温のリアルタイム温度コントロール技術の開発
- ・ 小型高密度化するデバイスを高精度に搬送・位置決めする為の画像位置決め技術の開発
- ・ 高速デバイスを計測する為のデバイス・インタフェース部（基板／回路技術）の開発
- ・ 半導体の小型／狭ピッチ化に対応した搬送技術とデバイス・インタフェース部の開発
- ・ 最先端フォトマスクのパターン寸法計測、および欠陥観察・解析を目的とした、電子ビーム計測装置の開発

(サービス他部門)

- ・ 最終製品の総合的な性能保証を目的とした、半導体やそれを組み込んだモジュールのシステムレベルテスト技術および手法の開発
- ・ 多ピン、高速、高発熱および高信頼性デバイスのテスト用ソケットおよびサーマルコントロールユニットの開発
- ・ 微粒子測定法、バイオセンサを用いた、微生物、生体由来物質などの検出のための技術およびシステムの開発
- ・ 光、磁気を応用した、生体の検査、診断のための技術およびシステムの開発

当社グループの研究開発施設は、日本、欧州、米国および中国にあります。

当社グループは世界中の研究者の力を活用するために、研究所間の共同開発活動の促進に取り組んでおります。日本における半導体・部品テストシステム研究開発チームは、欧州および米国の研究開発チームと、ハードウェア開発ならびにソフトウェア開発で緊密な共同作業を行っております。

### 第3【設備の状況】

#### 1【設備投資等の概要】

当社グループは、当連結会計年度において新製品の開発および生産の合理化、省力化ならびに生産能力の拡充を中心に総額137億円の設備投資（有形固定資産および無形資産を含む）を実施いたしました。

新製品の開発および製造ならびに増産のための設備投資を中心に、半導体・部品テストシステム事業部門においては79億円、メカトロニクス関連事業部門では18億円の設備投資を実施いたしました。

サービス他部門においては、34億円の設備投資を実施いたしました。

#### 2【主要な設備の状況】

提出会社

2021年3月31日現在

事業所名 (所在地)	セグメントの名称	設備の内容	帳簿価額					従業員数 (人)
			建物および 構築物 (百万円)	土地		その他 (百万円)	合計 (百万円)	
				金額 (百万円)	面積 (㎡)			
群馬R&Dセンタ (群馬県邑楽郡明和町)	半導体・部品テスト システム事業、 メカトロニクス関連 事業、サービス他	開発設備	1,884	4,069	195,617.84	2,137	8,090	1,173
埼玉R&Dセンタ (埼玉県加須市新利根)	メカトロニクス 関連事業	開発設備	189	1,388	56,977.77	913	2,490	170
北九州R&Dセンタ (福岡県北九州市八幡 東区)	半導体・部品テスト システム事業	開発設備	302	560	5,460.60	22	884	1
仙台工場およびアドバ ンテスト研究所 (宮城県仙台市青葉区)	半導体・部品テスト システム事業、 基礎研究業務	製造設備および 研究開発設備	606	668	66,904.35	1,092	2,366	12
群馬工場 (群馬県邑楽郡邑楽町)	半導体・部品テスト システム事業、 メカトロニクス関連 事業、サービス他	製造設備	522	1,593	88,512.16	2,396	4,511	411

(注) 金額表示は消費税等抜きであります。

在外子会社

2021年3月31日現在

会社名 (所在地)	セグメントの名称	設備の内容	帳簿価額					従業員数 (人)
			建物および 構築物 (百万円)	土地		その他 (百万円)	合計 (百万円)	
				金額 (百万円)	面積 (㎡)			
Advantest Korea Co., Ltd. (韓国天安市)	半導体・部品テスト システム事業、 メカトロニクス関連 事業、サービス他	製造設備等	3,727	1,836	39,065	591	6,154	218

(注) 金額表示は消費税等抜きであります。

#### 3【設備の新設、除却等の計画】

特に記載すべき事項はありません。

## 第4【提出会社の状況】

### 1【株式等の状況】

#### (1)【株式の総数等】

##### ①【株式の総数】

種類	発行可能株式総数(株)
普通株式	440,000,000
計	440,000,000

##### ②【発行済株式】

種類	事業年度末現在発行数(株) (2021年3月31日)	提出日現在発行数(株) (2021年6月24日)	上場金融商品取引所名または登録認可金融商品取引業協会名	内容
普通株式	199,566,770	199,566,770	東京証券取引所市場第一部	単元株式数 100株
計	199,566,770	199,566,770	—	—

(注) 提出日現在の発行数には、2021年6月1日からこの有価証券報告書提出日までの新株予約権の行使により発行された株式数は含まれておりません。

#### (2)【新株予約権等の状況】

##### ①【ストック・オプション制度の内容】

決議年月日	2017年11月29日	2018年7月25日
付与対象者の区分および人数	当社の取締役(監査等委員である取締役および社外取締役を除く。)、執行役員および従業員ならびに当社国内外子会社の取締役および従業員 計151名	当社の取締役(監査等委員である取締役および社外取締役を除く。))および執行役員 計24名
新株予約権の数※	1,870個 [1,810個]	2,430個 [1,940個]
新株予約権の目的となる株式の種類、内容および数※	(注) 2. 普通株式 187,000株 [181,000株]	(注) 2. 普通株式 243,000株 [194,000株]
新株予約権の行使時の払込金額※	(注) 1. 2. 1株当たり 2,549円	(注) 1. 2. 1株当たり 2,540円
新株予約権の行使期間※	2019年4月1日 ～2022年3月31日	2020年8月11日 ～2023年8月10日
新株予約権の行使により株式を発行する場合の株式の発行価格および資本組入額※	発行価格 2,549円 資本組入額 1,464円	発行価格 2,540円 資本組入額 1,575円
新株予約権の行使の条件※	(注) 3.	
新株予約権の譲渡に関する事項※	(注) 4.	
組織再編成行為に伴う新株予約権の交付に関する事項※	—	

決議年月日	2019年6月26日	2020年6月25日
付与対象者の区分および人数	当社の取締役(監査等委員である取締役および社外取締役を除く。)および執行役員 計24名	当社の取締役(監査等委員である取締役および社外取締役を除く。)および執行役員 計24名
新株予約権の数※	4,160個 [4,160個]	1,920個 [1,920個]
新株予約権の目的となる株式の種類、内容および数※	(注) 2. 普通株式 416,000株 [416,000株]	(注) 2. 普通株式 192,000株 [192,000株]
新株予約権の行使時の払込金額※	(注) 1. 2. 1株当たり 3,090円	(注) 1. 2. 1株当たり 6,990円
新株予約権の行使期間※	2021年7月13日 ～2024年7月12日	2022年7月14日 ～2025年7月13日
新株予約権の行使により株式を発行する場合の株式の発行価格および資本組入額※	発行価格 3,090円 資本組入額 1,929円	発行価格 6,990円 資本組入額 4,528円
新株予約権の行使の条件※		(注) 3.
新株予約権の譲渡に関する事項※		(注) 4.
組織再編成行為に伴う新株予約権の交付に関する事項※		

※ 当事業年度の末日(2021年3月31日)における内容を記載しております。当事業年度の末日から提出日の前月末現在(2021年5月31日)にかけて変更された事項については、提出日の前月末現在における内容を[]内に記載しており、その他の事項については当事業年度の末日における内容から変更はありません。

(注) 1. 割当日後、当社が株式分割、株式併合または時価を下回る価額による新株の発行もしくは自己株式の処分を行う場合(新株予約権の行使または当社普通株式に転換できる証券の転換による当社普通株式の発行または移転の場合を除く。)、次の算式により1株当たりの払込金額を調整し、調整により生じる1円未満の端数は切り上げる。また、①時価を下回る価額をもって当社普通株式に転換できる証券(当社普通株式を対価とする取得請求権付株式および取得条項付株式を含む。)を発行するとき、②時価を下回る価額をもって当社普通株式の発行または移転がなされる新株予約権または新株予約権が付された証券を発行するとき、③合併、会社分割または株式交換のために1株当たり払込金額の調整を必要とするとき、④上記のほか、当社発行済株式数の変更または変更の可能性を生ずる事由の発生によって1株当たりの払込金額の調整を必要とするときは、当社が適当と考える方法により、必要かつ合理的な範囲で1株当たりの払込金額の調整を行うことがある。

(1) 株式の分割または併合を行う場合

$$\text{調整後1株当たり払込金額} = \text{調整前1株当たり払込金額} \times \frac{1}{\text{分割・併合の比率}}$$

(2) 時価を下回る価額による新株の発行または自己株式の処分を行う場合

$$\text{調整後1株当たり払込金額} = \text{調整前1株当たり払込金額} \times \frac{\text{既発行株式数} + \frac{\text{新規発行株式数} \times \text{1株当たり払込価額}}{\text{1株当たり時価}}}{\text{既発行株式数} + \text{新規発行株式数}}$$

なお、上記株式数において「既発行株式数」とは、当社の発行済株式総数から当社の保有する自己株式の総数を控除した数とし、また、自己株式を処分する場合には、「新規発行株式数」を「処分する自己株式数」に読み替える。



2. 上記1.により1株当たりの払込金額が調整される場合、次の算式により各新株予約権の目的である株式の数を調整するものとする。かかる調整は、新株予約権のうち、当該時点で行使されていない各新株予約権についてのみ行われ、調整により生じる1株未満の端数は、これを切り捨てる。

$$\text{各新株予約権の目的である株式数} = \frac{\text{払込金額}}{\text{1株当たり払込金額}}$$

各新株予約権の目的である株式の数が調整される場合、新株予約権の目的である株式の総数は、調整後の各新株予約権の目的である株式数に当該時点で行使されていない新株予約権の数を乗じた数に、新株予約権の行使により既に発行された株式数を加えた数に調整される。

3. (1) 新株予約権の相続は認めない。  
(2) 各新株予約権の一部を行使することはできない。  
(3) 行使された新株予約権の目的である株式に1単元未満の株式が含まれる場合は、かかる1単元未満の株式については、会社法第192条第1項に定める買取請求がなされたものとする。行使された新株予約権の目的である株式に1単元未満の株式が含まれるかどうかは、同時に行使されたすべての新株予約権の目的である株式を合算して判定するものとする。
4. (1) 新株予約権の譲渡による取得については、取締役会の承認を要する。ただし、譲渡により取得する者が当社である場合には、取締役会は当該譲渡を承認したものとみなす。  
(2) 当社は、以下の各号の場合、新株予約権を無償で取得する。なお、下記(ロ)における新株予約権の行使を認めるのに相当であるかの判断、ならびに(ホ)および(ヘ)における新株予約権の行使を認めないことの判断については、代表取締役に一任する。  
(イ) 当社が消滅会社となる合併契約、当社が分割会社となる分割契約もしくは分割計画、当社が完全子会社となる株式交換契約または株式移転計画につき株主総会で承認(株主総会の承認が不要な場合には取締役会決議とする。)がなされたとき。  
(ロ) 新株予約権を有する者(以下「新株予約権者」という。)が当社または当社国内外子会社の取締役、監査役、執行役員、従業員、顧問、嘱託その他これらに準じる地位のいずれも有しなくなったとき(ただし、当社が新株予約権の行使につき相当と認め、新株予約権者に通知した場合を除く。)  
(ハ) 新株予約権者が死亡したとき。  
(ニ) 新株予約権者が当社所定の書面により新株予約権の全部または一部を放棄する旨を申し出たとき。  
(ホ) 新株予約権者が理由の如何を問わず当社または当社国内外子会社と競合する事業を営む会社の役員または従業員となったとき(ただし、当社が新株予約権の行使を認めない旨を新株予約権者に通知することを要する。)  
(ヘ) 新株予約権者が権利行使に際し法令もしくは社内規定または当社と被割当者が締結する新株予約権割当契約(外国人または当社の国外子会社の取締役もしくは従業員である被割当者については、Rules of the Advantest Corporation Incentive Stock Option Plan 2017、Rules of the Advantest Corporation Incentive Stock Option Plan 2018、Rules of the Advantest Corporation Incentive Stock Option Plan 2019、またはRules of the Advantest Corporation Incentive Stock Option Plan 2020)の規定に違反したとき(ただし、当社が新株予約権の行使を認めない旨を新株予約権者に通知することを要する。)

②【ライツプランの内容】

該当事項はありません。

③【その他の新株予約権等の状況】

該当事項はありません。

(3) 【行使価額修正条項付新株予約権付社債券等の行使状況等】

該当事項はありません。

(4) 【発行済株式総数、資本金等の推移】

年月日	発行済株式総数 増減数(株)	発行済株式 総数残高(株)	資本金増減額 (百万円)	資本金残高 (百万円)	資本準備金 増減額(百万円)	資本準備金 残高(百万円)
2006年10月1日 (注)	99,783,385	199,566,770	—	32,363	—	32,973

(注) 株式分割(1:2)によるものであります。

(5) 【所有者別状況】

2021年3月31日現在

区分	株式の状況(1単元の株式数100株)								単元未満株式 の状況(株)
	政府および 地方公共団体	金融機関	金融商品取 引業者	その他の 法人	外国法人等		個人その他	計	
					個人以外	個人			
株主数(人)	1	90	58	276	806	30	26,257	27,518	—
所有株式数 (単元)	2	1,031,865	62,334	14,792	728,045	106	157,424	1,994,568	109,970
所有株式数の 割合(%)	0.00	51.73	3.13	0.74	36.50	0.01	7.89	100.00	—

(注) 1. 自己株式2,437,243株は、「個人その他」の欄に24,372単元、「単元未満株式の状況」の欄に43株含めて記載しております。また、当該自己株式には役員報酬BIP信託が所有する当社株式146,685株および株式付与ESOP信託が所有する当社株式548,147株は含まれておりません。

2. 「その他の法人」および「単元未満株式の状況」の欄には、証券保管振替機構名義の株式がそれぞれ34単元および46株含まれております。

## (6) 【大株主の状況】

2021年3月31日現在

氏名または名称	住所	所有株式数 (千株)	発行済株式(自己株式を除く。)の 総数に対する所有 株式数の割合(%)
日本マスタートラスト信託銀行株式会社 (信託口)	東京都港区浜松町2丁目11番3号	53,804	27.29
株式会社日本カストディ銀行(信託口)	東京都中央区晴海1丁目8番12号	20,771	10.53
株式会社日本カストディ銀行 (証券投資信託口)	東京都中央区晴海1丁目8番12号	5,820	2.95
NORTHERN TRUST CO. (AVFC) SUB A/C NON TREATY (常任代理人 香港上海銀行東京支店)	50 BANK STREET CANARY WHARF LONDON E14 5NT, UK (東京都中央区日本橋3丁目11番1号)	4,015	2.03
株式会社日本カストディ銀行(信託口4)	東京都中央区晴海1丁目8番12号	3,907	1.98
株式会社日本カストディ銀行(信託口7)	東京都中央区晴海1丁目8番12号	3,544	1.79
STATE STREET BANK W EST CLIENT - TREATY 505234 (常任代理人 株式会社みずほ銀行)	1776 HERITAGE DRIVE, NORTH QUINCY, MA 02171, U.S.A. (東京都港区港南2丁目15番1号)	3,193	1.61
J P MORGAN CHASE BAN K 385781 (常任代理人 株式会社みずほ銀行)	25 BANK STREET, CANARY WHARF, LONDON, E14 5JP, UNITED KINGDOM (東京都港区港南2丁目15番1号)	2,459	1.24
株式会社日本カストディ銀行(信託口5)	東京都中央区晴海1丁目8番12号	2,280	1.15
SSBTC CLIENT OMNIBU S ACCOUNT (常任代理人 香港上海銀行東京支店)	ONE LINCOLN STREET, BOSTON MA USA 02111 (東京都中央区日本橋3丁目11番1号)	2,262	1.14
計	—	102,059	51.77

(注) 1. 所有株式数は、千株未満を切り捨てて表示しております。

2. 2019年8月21日付で公衆の縦覧に供されている大量保有報告書(変更報告書)において、下記の大量保有者が2019年8月15日現在で以下の株式を共同保有している旨が記載されているものの、当社として実質所有株式数の確認ができない部分については上記表に含めておりません。なお、その大量保有報告書(変更報告書)の内容は次のとおりであります。

大量保有者(共同保有)	ブラックロック・ジャパン株式会社他6社
保有株券等の数	13,332,187株
株券等保有割合	6.68%

3. 2020年4月21日付で公衆の縦覧に供されている大量保有報告書（変更報告書）において、下記の大量保有者が2020年4月15日現在で以下の株式を共同保有している旨が記載されているものの、当社として実質所有株式数の確認ができない部分については上記表に含めておりません。なお、その大量保有報告書（変更報告書）の内容は次のとおりであります。

大量保有者（共同保有）	大和アセットマネジメント株式会社
保有株券等の数	12,269,000株
株券等保有割合	6.15%

4. 2020年7月7日付で公衆の縦覧に供されている大量保有報告書（変更報告書）において、下記の大量保有者が2020年7月1日現在で以下の株式を共同保有している旨が記載されているものの、当社として実質所有株式数の確認ができない部分については上記表に含めておりません。なお、その大量保有報告書（変更報告書）の内容は次のとおりであります。

大量保有者（共同保有）	野村アセットマネジメント株式会社他1社
保有株券等の数	28,574,965株
株券等保有割合	14.32%

5. 2020年9月23日付で公衆の縦覧に供されている大量保有報告書（変更報告書）において、下記の大量保有者が2020年9月14日現在で以下の株式を共同保有している旨が記載されているものの、当社として実質所有株式数の確認ができない部分については上記表に含めておりません。なお、その大量保有報告書（変更報告書）の内容は次のとおりであります。

大量保有者（共同保有）	三菱UFJ信託銀行株式会社他1社
保有株券等の数	15,123,100株
株券等保有割合	7.58%

6. 2020年9月24日付で公衆の縦覧に供されている大量保有報告書（変更報告書）において、下記の大量保有者が2020年9月15日現在で以下の株式を共同保有している旨が記載されているものの、当社として実質所有株式数の確認ができない部分については上記表に含めておりません。なお、その大量保有報告書（変更報告書）の内容は次のとおりであります。

大量保有者（共同保有）	みずほ証券株式会社他1社
保有株券等の数	10,182,540株
株券等保有割合	5.10%

7. 2020年12月8日付で公衆の縦覧に供されている大量保有報告書（変更報告書）において、下記の大量保有者が2020年12月2日現在で以下の株式を共同保有している旨が記載されているものの、当社として実質所有株式数の確認ができない部分については上記表に含めておりません。なお、その大量保有報告書（変更報告書）の内容は次のとおりであります。

大量保有者（共同保有）	三井住友トラスト・アセットマネジメント株式会社他1社
保有株券等の数	23,675,900株
株券等保有割合	11.86%

## (7) 【議決権の状況】

## ① 【発行済株式】

2021年3月31日現在

区分	株式数 (株)	議決権の数 (個)	内容
無議決権株式	—	—	—
議決権制限株式 (自己株式等)	—	—	—
議決権制限株式 (その他)	—	—	—
完全議決権株式 (自己株式等)	普通株式 2,437,200	—	—
完全議決権株式 (その他)	普通株式 197,019,600	1,970,196	—
単元未満株式	普通株式 109,970	—	—
発行済株式総数	199,566,770	—	—
総株主の議決権	—	1,970,196	—

(注) 「完全議決権株式 (その他)」の欄には、証券保管振替機構名義の株式3,400株 (議決権34個)、役員報酬BIP信託が所有する当社株式146,600株 (議決権1,466個) および株式付与ESOP信託が所有する当社株式548,100株 (議決権5,481個)、「単元未満株式」の欄には、証券保管振替機構名義の株式46株、役員報酬BIP信託が所有する当社株式85株および株式付与ESOP信託が所有する当社株式47株が含まれております。

## ② 【自己株式等】

2021年3月31日現在

所有者の氏名 または名称	所有者の住所	自己名義所有株 式数 (株)	他人名義所有株 式数 (株)	所有株式数の合 計 (株)	発行済株式総数に 対する所有株式数 の割合 (%)
(株)アドバンテスト	東京都千代田区丸 の内1丁目6番2 号	2,437,200	—	2,437,200	1.22
計	—	2,437,200	—	2,437,200	1.22

(注) 上記のほかに、役員報酬BIP信託が所有する当社株式146,685株および株式付与ESOP信託が所有する当社株式548,147株を財務諸表上、自己株式として処理しております。

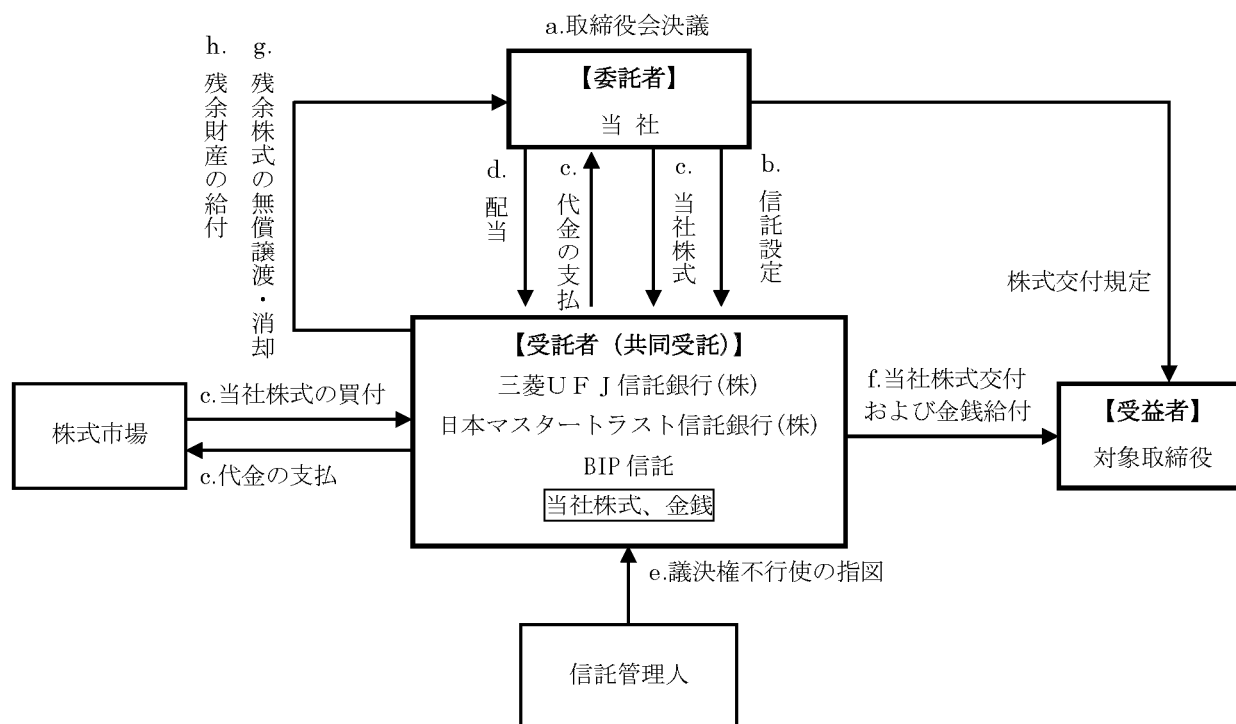
(8) 【役員・従業員株式所有制度の内容】

当社は、2020年7月30日開催の取締役会において、2018年度より導入している、当社および当社の主要グループ子会社（以下「対象子会社」といい、当社および対象子会社を併せて、以下「対象会社」といいます。）の取締役（社外取締役および監査等委員である取締役を除きます。以下「対象取締役」といいます。）を対象とする株式報酬制度（以下「BIP制度」といいます。）および対象会社の執行役員および幹部社員（以下「対象従業員」といいます。）を対象とした、株式交付型インセンティブ・プラン（以下「ESOP制度」といいます。）を継続することを決議しました。なお、2021年6月23日開催の第79回定時株主総会の決議により新しい制度へ移行しております。新しい制度については、「4 コーポレート・ガバナンスの状況等（4）」に記載しております。

① BIP制度の概要

- a. 対象会社は、対象取締役に、当社グループの中長期的な業績の向上を目指すため、中長期業績目標達成へのインセンティブ向上、および株主価値の向上を意識した経営への貢献を目的として、当社グループの業績および株主価値との連動性が高く、かつ透明性・客観性の高い役員報酬制度として、BIP制度を2018年度より導入しました。
- b. BIP制度では、役員報酬BIP（Board Incentive Plan）信託（以下「BIP信託」といいます。）と称される仕組みを採用します。BIP信託は、欧米の業績連動型株式報酬（Performance Share）制度および譲渡制限付株式報酬（Restricted Stock）制度と同様に、役位や業績の達成度等に応じて、当社株式および当社株式の換価処分金相当額の金銭（以下「当社株式等」といいます。）を対象取締役に交付または給付（以下「交付等」といいます。）する制度です。（注）

② BIP信託の仕組み



- a. 対象会社は、対象会社ごとに、取締役会において、BIP制度の導入を決議します。
- b. 当社は、当社の株主総会で承認を受けた範囲内で当社の取締役に対する報酬の原資となる金銭と、対象会社ごとの株主総会の承認を受けた範囲内で対象子会社の取締役に対する報酬の原資となる金銭をあわせて信託し、所定の受益者要件を満たす対象取締役を受益者とするBIP信託を設定します。
- c. BIP信託は、信託管理人の指図に従い、b. で信託された金銭を原資として当社株式を当社（自己株式処分）または株式市場から取得します。なお、2020年に設定した信託については株式市場から取得しました。BIP信託が取得する株式数は、対象会社ごとの株主総会の承認を受けた範囲内とします。また、BIP信託内の当社株式は、対象会社ごとに拠出した金額に応じて、対象会社ごとに勘定を分けて管理します。
- d. BIP信託内の当社株式に対する配当は、他の当社株式と同様に行われます。
- e. BIP信託内の当社株式については、信託期間を通じ、議決権を行使しないものとします。
- f. 信託期間中、対象取締役は対象会社ごとの株式交付規定に従い、一定のポイントの付与を受けた上で、かかるポイント数の一定割合に相当する当社株式の交付を受け、残りのポイント数に相当する当社株式については、信託契約の定めに従い、市場等で売却し、換価した上で売却価額相当額の金銭を受領します。
- g. 信託期間中の業績目標の未達等により、信託期間満了時に残余株式が生じた場合、信託契約の変更および追加信託を行うことによりBIP信託を継続利用するか、BIP信託から当社に当該残余株式を無償譲渡した上で、当社は、取締役会決議によりその消却を行う予定です。
- h. BIP信託の終了時に、対象取締役に分配された後の財産は、信託金から株式取得資金を控除した信託費用準備金の範囲内で当社に帰属する予定です。また、信託費用準備金を超過する部分については、対象会社および対象取締役と利害関係のない団体へ寄附を行う予定です。

- (注) 1. 受益者要件を満たす対象取締役への当社株式等の交付等によりBIP信託内に当社株式がなくなった場合には、信託期間が満了する前にBIP信託は終了します。なお、各対象会社は、（対象子会社は当社を通じて）当該対象会社の対象取締役に対する交付等の対象とする当社株式の取得資金として、本株主総会決議でそれぞれ承認を受けた範囲内で、BIP信託に対し、追加で金銭を信託する可能性があります。
2. 従来のストック・オプションおよび業績連動型株式報酬制度に代え、譲渡制限付株式報酬制度およびパフォーマンス・シェア・ユニット制度により構成される新たな株式報酬制度を導入するため、次年度以降のBIP信託の設定は行わないものとします。

### ③ BIP制度の内容

#### a. BIP制度の概要

BIP制度は、3事業年度（以下「対象期間」といいます。）（注）を対象として、BIP信託設定時の役位および業績の達成度等に応じて、当社株式等の交付等を行う株式報酬制度です。

（注）2020年度設定分については2021年3月31日で終了する事業年度から2023年3月31日で終了する事業年度まで。

1年当たりを設定することができるBIP信託の数は1個とし、毎年BIP信託を設定した場合には、最大で3個のBIP信託が併存します。

ご参考までに以上の概要を図示すると、以下のとおりです。

2018年	2019年	2020年	2021年	2022年	2023年
信託設定 ●			株式交付等 →		
	信託設定 ●			株式交付等 →	
	2020年度設定	信託設定 ●			株式交付等 →

b. BIP制度の対象者（受益者要件）

対象取締役は、以下の受益者要件を満たしていることを条件に、所定の受益者確定手続を経て、原則として対象期間終了後に、付与ポイント（下記d.に定めます。）の50%に相当する数の当社株式（単元未満株式については切り捨て）については交付を受け、残りの当社株式についてはBIP信託により市場等で売却した売却価額相当額の金銭の給付を受けます。ただし、当該対象取締役が非居住者であり日本株式を取り扱う証券口座を有しない場合には、ポイント数に相当する当社株式についてBIP信託により市場等で売却したうえで売却価額相当額の金銭の給付を受けます。

- ・対象期間の末日時点で対象会社のいずれかに在任または在職していること
- ・在任中に一定の非違行為がないこと
- ・下記d.に定めるポイント数が決定されていること
- ・その他業績連動型株式報酬制度としての趣旨を達成するために必要と認められる要件

（注）対象期間中に受益者要件を満たす対象取締役が退任する場合（自己都合により退任する場合および正当な解任理由に基づき解任される場合を除きます。）、対象取締役は所定の手続を経た後遅滞なく退任時に付与されるポイントの50%に相当する数の当社株式（単元未満株式は切り捨て）については交付を受け、残りのポイント数に相当する当社株式については市場等で売却した上で、売却価額相当額の金銭の給付を受けるものとします。また、信託期間中に受益者要件を満たす対象取締役が死亡した場合には、当該対象取締役の相続人が、その時点で付与されるポイントに応じた数の当社株式をBIP信託により市場等で売却して得られる売却価額相当額について、BIP信託から給付を受けるものとします。

c. 信託期間

BIP信託の信託期間

受託者との間で信託契約が開始する日から終了する日までをいい、2020年に設定した信託については2020年8月6日から2023年9月末日までの約3年間とします。

d. 対象取締役に交付等が行われる当社株式等の数

原則として、対象期間の末日時点で対象会社のいずれかに在任または在職する者に対して、一定のポイントが付与されます（以下「付与ポイント」といいます。）。付与ポイントは、対象取締役のBIP信託設定時の役位および業績の達成度（注）に応じて決定され、原則として対象期間終了後に付与ポイントに応じて当社株式等の交付等が行われます。

なお、1ポイントは当社株式1株とします。ただし、信託期間中に当社株式の総数が株式の分割、株式無償割当て、株式の併合等によって増加または減少した場合、当社はその増加または減少の割合に応じて、1ポイントあたりに交付等が行われる当社株式等の数を調整します。

（注）業績達成度を評価する指標は、当社の連結売上高、連結営業利益率、当期利益およびROEとし、業績の達成度等に応じて、0～150%の範囲で変動するものとします。



[業績指標と業績達成度に応じた変動の範囲]

業績指標	各指標のウェイト	達成度				
		不支給水準	(按分)	計画値(100%)	(按分)	上限値
売上高	25%	1,850億円未満	1,850～2,800億円	2,800億円	2,800～3,360億円	3,360億円以上
営業利益率	25%	10%未満	10～18%	18%	18～26%	26%以上
当期利益	25%	200億円未満	200～400億円	400億円	400～650億円	650億円以上
ROE	25%	10%未満	10～18%	18%	18～26%	26%以上
変動の範囲		0%	50～100%	100%	100～150%	150%

※各業績指標ごとに算定します。ただし、3事業年度の平均ROEが6%未満の場合は全項目が0%となります。

- e. 対象取締役に対する当社株式等の交付等の方法および時期  
 上記b.の受益者要件を満たした対象取締役は、所定の受益者確定手続を行うことにより、BIP制度の対象期間終了後に、付与ポイントの50%に相当する数の当社株式（単元未満株式については切り捨て）の交付を信託から受け、残りの当社株式についてはBIP信託により市場等で売却した上で売却価額相当額の金銭の給付をBIP信託から受けます。  
 なお、対象取締役が非居住者であり日本株式を取り扱う証券口座を有しない場合、信託期間中に受益者要件を満たす対象取締役が退任する場合、対象取締役が在任したまま死亡した場合については、上記b.をご参照ください。

- f. BIP信託内の当社株式の議決権行使  
 BIP信託内にある当社株式については、経営への中立性を確保するため、議決権を行使しないものとします。

(ご参考)

BIP信託契約の内容

- a. 信託の種類 特定単独運用の金銭信託以外の金銭の信託（他益信託）  
 b. 信託の目的 対象取締役に対するインセンティブの付与  
 c. 委託者 当社  
 d. 受託者 三菱UFJ信託銀行株式会社  
 （共同受託者 日本マスタートラスト信託銀行株式会社）  
 e. 受益者 対象取締役のうち受益者要件を充足する者  
 f. 信託管理人 対象会社と利害関係のない第三者（公認会計士）  
 g. 信託契約日 2020年8月6日  
 h. 信託の期間 2020年8月6日～2023年9月末日  
 i. 制度開始日 2020年8月6日  
 2023年6月にポイント付与  
 j. 議決権行使 行使しないものとします。  
 k. 取得株式の種類 当社普通株式  
 l. 信託金の金額 2.7億円（信託報酬・信託費用を含みます。）  
 m. 株式の取得時期 2020年8月7日～2020年8月31日  
 n. 株式の取得方法 株式市場から取得  
 o. 帰属権利者 当社  
 p. 残余財産 帰属権利者である当社が受領できる残余財産は、信託金から株式取得資金を控除した信託費用準備金の範囲内とします。

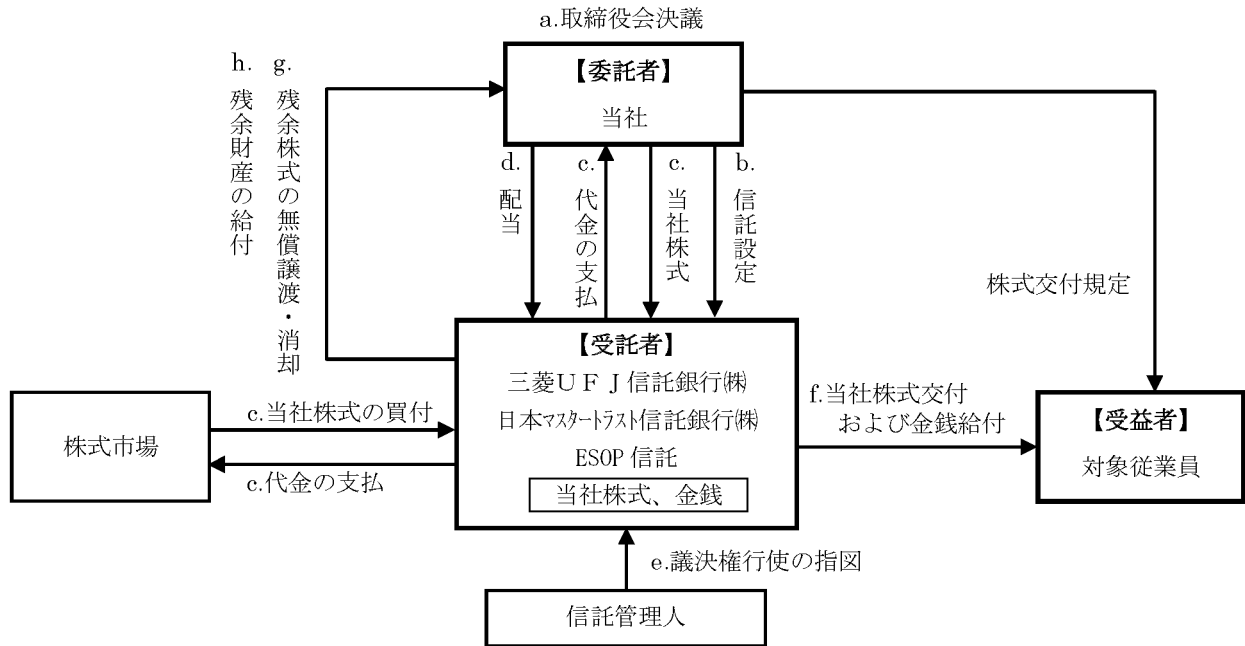
[信託・株式関連事務の内容]

- a. 信託関連事務 三菱UFJ信託銀行株式会社が本BIP信託の受託者となり信託関連事務を行います。  
 b. 株式関連事務 三菱UFJモルガン・スタンレー証券株式会社が事務委託契約書に基づき受益者への当社株式の交付事務を行います。

④ ESOP制度の概要

- a. 当社は、対象従業員に対する福利厚生制度を拡充させるとともに、グループ共通の横串を通じたESOP制度を通じて、当社グループに対する帰属意識の醸成と経営参画意識を持たせ、グループの中長期的な業績の向上と企業価値増大への貢献意識を高めることを目的として、2018年度よりESOP制度を導入しました。
- b. ESOP制度では、株式付与ESOP (Employee Stock Ownership Plan) 信託（以下「ESOP信託」といいます。）と称される仕組みを採用しています。ESOP信託は、信託が取得した当社株式を、予め定める株式交付規定に基づき、一定の要件を充足する対象従業員に交付するインセンティブ・プランです。なお、ESOP信託が取得する当社株式の取得資金はその全額を各対象会社が拠出するため、対象従業員の負担はありません。
- c. ESOP制度の継続により、対象従業員は当社株式の株価上昇による経済的な利益を収受することができるため、株価を意識した業務遂行を促すとともに、勤労意欲を高める効果が期待できます。

⑤ ESOP信託の仕組み



- a. 当社は、取締役会において、ESOP信託の導入を決議します。
- b. 当社は、受益者要件を充足する対象従業員を受益者とするESOP信託を金銭で設定します。
- c. ESOP信託は、信託管理人の指図に従い、b. で信託された金銭を原資として、信託期間内に受益者に交付すると見込まれる数の当社株式を当社（自己株式処分）または株式市場から取得します。なお、2020年に設定した信託については株式市場から取得しました。
- d. ESOP信託内の当社株式に対する配当は、他の当社株式と同様に行われます。
- e. ESOP信託内の当社株式については、信託期間を通じ、信託管理人が議決権行使等の株主としての権利の行使の指図を行い、ESOP信託はこれに従って株主としての権利を行使します。
- f. 信託期間中、対象従業員は対象会社ごとの株式交付規定に従い、3年後に一定のポイントの付与を受けた上で、かかるポイント数の一定割合に相当する当社株式の交付を受け、残りのポイント数に相当する当社株式については、信託契約の定めに従い、信託内で換価した上で換価処分金相当額の金銭を受領します。
- g. 信託期間中の業績目標の未達等により、信託期間満了時に残余株式が生じた場合、信託契約の変更および追加信託を行うことによりESOP信託を継続利用するか、ESOP信託から当社に当該残余株式を無償譲渡した上で、当社は、取締役会決議によりその消却を行う予定です。
- h. ESOP信託の終了時に、対象従業員に分配された後の財産は、当社に帰属する予定です。また、信託費用準備金を超過する部分については、対象会社および対象従業員と利害関係のない団体へ寄附を行う予定です。

(注) 1. 所定の受益者要件を充足する対象従業員への当社株式の交付によりESOP信託内に当社株式がなくなった場合には、信託期間が満了する前にESOP信託が終了します。なお、各対象会社は、（対象子会社は当社を通じて）ESOP信託に対し、当社株式の取得資金として追加で金銭を信託する可能性があります。

2. 従来のストック・オプションおよび業績連動型株式報酬制度に代え、譲渡制限付株式報酬制度およびパフォーマンス・シェア・ユニット制度により構成される新たな株式報酬制度を導入するため、次年度以降のESOP信託の設定は行わないものとします。

(ご参考)

ESOP信託契約の内容

- a. 信託の種類 特定単独運用の金銭信託以外の金銭の信託（他益信託）
- b. 信託の目的 対象従業員に対するインセンティブの付与
- c. 委託者 当社
- d. 受託者 三菱UFJ信託銀行株式会社  
（共同受託者 日本マスタートラスト信託銀行株式会社）
- e. 受益者 対象従業員のうち受益者要件を充足する者
- f. 信託管理人 対象会社と利害関係のない第三者（公認会計士）
- g. 信託契約日 2020年8月6日
- h. 信託の期間 2020年8月6日～2023年9月末日
- i. 制度開始日 2020年8月6日  
2023年6月にポイント付与
- j. 議決権行使 受託者は、受益者候補の議決権行使状況を反映した信託管理人の指図に従い、当社株式の議決権を行使します。
- k. 取得株式の種類 当社普通株式
- l. 信託金の金額 8.6億円（信託報酬・信託費用を含みます。）
- m. 株式の取得時期 2020年8月7日～2020年8月31日
- n. 株式の取得方法 株式市場から取得
- o. 帰属権利者 当社
- p. 残余財産 帰属権利者である当社が受領できる残余財産は、信託金から株式取得資金を控除した信託費用準備金の範囲内とします。

[信託・株式関連事務の内容]

- a. 信託関連事務 三菱UFJ信託銀行株式会社が本ESOP信託の受託者となり信託関連事務を行います。
- b. 株式関連事務 三菱UFJモルガン・スタンレー証券株式会社が事務委託契約書に基づき受益者への当社株式の交付事務を行います。

## 2 【自己株式の取得等の状況】

【株式の種類等】 会社法第459条第1項に該当する普通株式の取得および会社法第155条第7号に該当する普通株式の取得

### (1) 【株主総会決議による取得の状況】

該当事項はありません。

### (2) 【取締役会決議による取得の状況】

区分	株式数 (株)	価額の総額 (円)
取締役会 (2020年7月30日) での決議状況 (取得期間 2020年7月31日～2020年10月30日)	2,500,000	15,000,000,000
当事業年度前における取得自己株式	—	—
当事業年度における取得自己株式	2,494,600	13,077,323,000
残存決議株式の総数および価額の総額	5,400	1,922,677,000
当事業年度の末日現在の未行使割合 (%)	0.2	12.8
当期間における取得自己株式	—	—
提出日現在の未行使割合 (%)	0.2	12.8

### (3) 【株主総会決議または取締役会決議に基づかないものの内容】

区分	株式数 (株)	価額の総額 (円)
当事業年度における取得自己株式	1,514	11,657,860
当期間における取得自己株式	156	1,613,600

(注) 当期間における取得自己株式には、2021年6月1日からこの有価証券報告書提出日までの単元未満株式の買取りによる株式は含まれておりません。

### (4) 【取得自己株式の処理状況および保有状況】

区分	当事業年度		当期間	
	株式数 (株)	処分価額の総額 (円)	株式数 (株)	処分価額の総額 (円)
引き受ける者の募集を行った取得自己株式	—	—	—	—
消却の処分を行った取得自己株式	—	—	—	—
合併、株式交換、株式交付、会社分割に係る移転を行った取得自己株式	—	—	—	—
その他 (新株予約権の権利行使による譲渡)	673,000	3,113,205,000	55,000	277,585,000
(単元未満株式の売渡請求による売渡し)	110	489,970	—	—
保有自己株式数	2,437,243	—	2,382,399	—

(注) 当期間における取得自己株式の処理状況および保有状況には、2021年6月1日からこの有価証券報告書提出日までの新株予約権の権利行使による譲渡および単元未満株式の売渡請求による売渡しによる株式は含まれておりません。

### 3 【配当政策】

当社は、2021年度から2023年度の第2期中期経営計画の策定にあたり最適資本構成の見直しやキャッシュ・フロー見直し検討を行ってまいりました。第2期中期経営計画期間の安定的な業績見通しを前提として、株主還元の充実と、更なる企業価値向上に向けた機動的な資本戦略を図るために、次のとおり方針を改定いたしました。

変更前	<p>当社は、持続的な発展と中長期的な企業価値の向上が株主利益への貢献の基本であるとの認識のもと、資本コストと財務健全性の双方を意識した経営を行います。</p> <p>なお、剰余金の配当につきましては、半期の連結業績をベースとした利益配分を行うこととし、半期の連結配当性向30%を指標として配当を実施してまいります。</p> <p>内部留保につきましては、M&amp;A、研究開発、設備増強等の成長に向けた事業投資の原資に充て、経営基盤の強化および企業価値創造のために活用する方針であります。なお、長期にわたって剰余金が留保される場合は、成長投資見込みを勘案しつつ、配当性向の見直しや自己株式取得等の総株主還元を機動的に検討します。</p>
変更後	<p>当社は、持続的な発展と中長期的な企業価値の向上が株主利益への貢献の基本であるとの認識のもと、資本効率、財務健全性ならびに株主還元を意識した経営を行います。</p> <p>資本政策として、研究開発、設備増強、M&amp;A等の成長に向けた事業投資を優先しますが、資本効率と資本コストに配慮したバランスシート管理の見地から負債（デット）も柔軟に活用してまいります。さらに経営基盤の強化および持続的企業価値創造のために財務健全性を維持した上で適正な資本構成を図る方針であります。</p> <p>2021年4月から始まる第2期中期経営計画の3年間における株主還元方針は、安定した事業環境を前提として、直接還元の配当は安定的・継続的とすべく、一株当たり配当金半期50円・通期100円を最低額とする金額基準といたします。また、配当に加えて自己株式取得を含めた通期総還元性向<sup>(※)</sup>50%以上を目途といたします。ただし、想定以上の資金を要する成長投資機会の発生や、事業環境の変化による業績悪化などにより、これらの株主還元を実行できない場合があります。</p> <p>(※) 総還元性向：(配当額＋自己株式取得)÷連結当期純利益</p>

剰余金の配当の回数については、中間配当と期末配当の年2回を基本としており、その決議機関については、「剰余金の配当等会社法第459条第1項各号に定める事項については、法令に別段の定めのある場合を除き、取締役会の決議により定める事ができる。」旨定款に定めております。

なお、当事業年度に係る剰余金の配当は以下のとおりであります。

決議年月日	配当金の総額（百万円）	1株当たり配当額（円）
2020年10月29日取締役会決議	7,493	38
2021年5月21日取締役会決議	15,770	80

(注) 2020年10月29日および2021年5月21日決議分の配当金の総額には、役員報酬BIP信託および株式付与ESOP信託の所有する当社株式に対する配当金がそれぞれ26百万円および56百万円含まれております。

#### 4 【コーポレート・ガバナンスの状況等】

##### (1) 【コーポレート・ガバナンスの概要】

###### ① コーポレート・ガバナンスに関する基本的な考え方

当社グループは、「先端技術を先端で支える」を経営理念とし、世界中のお客さまにご満足いただける製品・サービスを提供するために、たえず自己研鑽に励み、最先端の技術開発を通して社会の発展に貢献することを使命としています。

この経営理念に従い、当社グループは、ステークホルダーからの負託に応え、当社グループの持続的な発展と中長期的な企業価値の向上を目指します。その実現のため、公平、効率的かつ透明性の高いガバナンス体制を構築することをコーポレート・ガバナンスに関する基本的な考え方としております。

###### ② 企業統治の体制の概要および当該体制を採用する理由

###### ・企業統治の体制の概要

取締役会は、経営の意思決定機関として、グループ全体の経営方針、経営戦略などの重要事項について決定するとともに、業務執行機関の業務執行を監視、監督しております。当社は、取締役会メンバーに複数の社外取締役を含めることで、取締役会の監視、監督機能を強化しております。当連結会計年度において取締役会は13回開催し、吉田芳明氏、唐津修氏、占部利充氏、ニコラス ベネシュ氏、塚越聡一氏、藤田敦司氏、栗田優一氏および難波孝一氏は13回、津久井幸一氏、ダグラス ラフィーバ氏および住田清芽氏は10回、ハンス ユルゲン ヴァーグナー氏および村田恒子氏は3回出席しており、いずれも出席率は100%です。なお、就任・退任時期の違いにより出席回数が異なっております。取締役会では、経営者から提案された議題に対して幅広い知識と経験を有する取締役がそれぞれの視点から意見を表明し、活発な議論が交わされています。取締役会は、月1回程度、1回につき3～5時間程度かけて、予算や決算、人事、企業結合案件等を検討しています。

取締役会は、業務執行取締役（社内取締役）5名、非業務執行取締役（社内取締役）1名、非業務執行取締役（社外取締役）5名、計11名（いずれも監査等委員である取締役を含む）、うち2名は外国籍、1名は女性の取締役で構成されております。取締役の多様化にともない意思の疎通が取れないことがないよう、取締役会には同時通訳を配し日本語、英語双方で自由に発言ができるよう配慮しており、資料および議事録についても英訳を準備しています。取締役会の構成員の詳細につきましては、「(2) 役員状況」に記載のとおりです。取締役会の議長は代表取締役兼執行役員社長の吉田芳明氏が務めております。

当社は、業務執行機関が迅速かつ効率的な業務執行ができるように必要な権限委譲を行っております。権限委譲された業務のうち、一定以上の重要案件については、原則経営会議での審議が行われます。会議は月2回程度開催しております。経営会議は経営執行役員で構成されております。経営会議の構成員の詳細につきましては、「(2) 役員状況」に記載のとおりです。

当社は、2015年6月24日に監査等委員会設置会社に移行しました。監査等委員会は、監査等委員会で策定された監査方針および監査計画、職務分担等に従い、取締役会、経営会議、内部統制委員会、コンプライアンス委員会、開示委員会等の重要な会議への出席、取締役および執行役員等からの職務執行に関する報告の聴取、重要な決裁書類等の閲覧、本社および国内外の主な連結子会社の業務や財産の状況の調査に加え、監査室その他の内部統制部門、会計監査人等との連携により、取締役の職務執行および執行役員その他業務執行機関の業務執行を監査します。監査等委員会は、社内取締役1名、社外取締役2名、計3名で構成されております。監査等委員会は、重要な会議への出席および執行部門からの業務報告の聴取を通じた情報収集ならびに会計監査人および内部監査部門との連携強化により、監査等委員会による監査・監督機能の実効性を高めるため、常勤の監査等委員を1名選定しております。監査等委員会の議長は栗田優一氏が務めております。監査等委員会の構成員の詳細につきましては、「(2) 役員状況」に記載のとおりです。

当社は、取締役および執行役員の選任・選定、解任・解職ならびに取締役および執行役員の報酬の決定に当たり取締役会の役割を補完する任意の機関として指名報酬委員会を設置しています。指名報酬委員会が指名委員会および報酬委員会双方の機能を担っています。指名報酬委員会は職務の遂行にあたり、取締役および執行役員の選任・選定、解任・解職および報酬の公正性、妥当性および透明性を向上させる責務を負います。

指名報酬委員会は、取締役会決議により、取締役の中から選定された委員によって構成されます。独立した視点を取り入れるため、委員の過半数は社外取締役により構成されております。当連結会計年度において指名報酬委員会は14回開催し、占部利充氏、難波孝一氏および吉田芳明氏は14回出席しており、いずれも出席率は100%であります。

指名報酬委員会での主な検討事項は、以下のとおりでした。

- 取締役および執行役員の候補者について
- 役員報酬制度の見直しについて
- CEOの後継者計画について

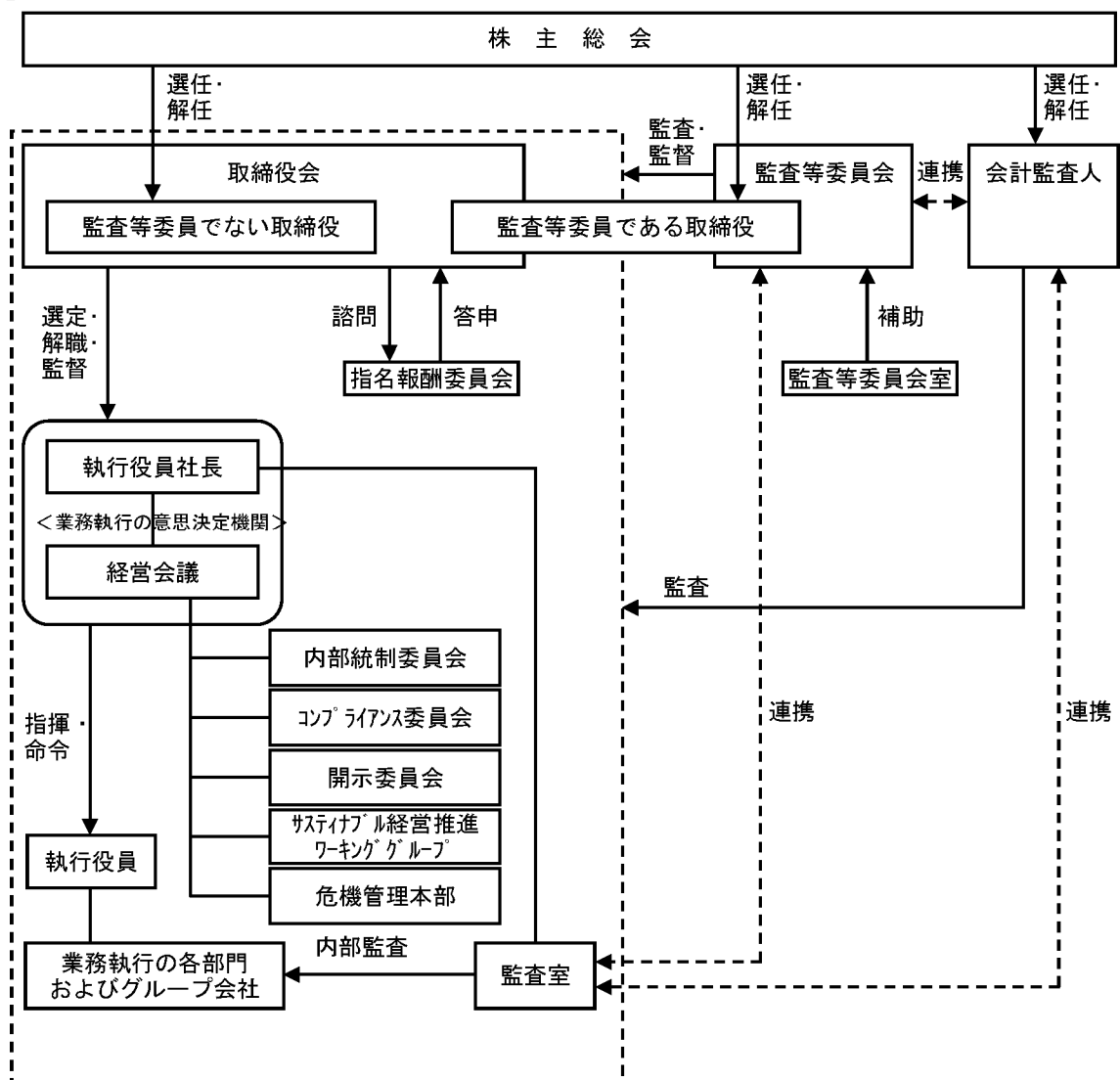
現在の委員は、占部利充氏、住田清芽氏および吉田芳明氏が務めており、占部利充氏が委員長を務めております。

指名報酬委員会は、取締役および執行役員については、取締役会の定める「取締役および執行役員を選任・選定、解任・解職するに当たっての方針と手続」に従い、当社グループの持続的な発展と中長期的な企業価値の向上に貢献できる人物を候補者として取締役会に答申し、独立社外取締役については、前述の「取締役および執行役員を選任・選定、解任・解職するに当たっての方針と手続」に加え、取締役会の定める「独立社外取締役の独立性判断基準」に従い、豊かな知見を持ち、取締役会への積極的な貢献が期待できる人物を候補者として取締役会に答申するものとします。取締役会はそれらの答申について審議し、取締役候補者を決定、および執行役員を選任します。

取締役および執行役員の解任・解職については、指名報酬委員会から解任・解職基準に該当するとの審議結果の報告があった場合、または他の取締役から解任・解職基準に該当する旨の提案があった場合に取締役会でその旨審議します。

当社の経営上の意思決定、業務執行および監査にかかるコーポレート・ガバナンス体制の模式図は以下のとおりです。

【コーポレート・ガバナンス体制図】



・企業統治の体制を採用する理由

監査等委員会設置会社の下では、監査等委員である取締役が取締役会において議決権を持つことになるなど、取締役会の監査・監督機能を一層強化することができるようになってきています。それにより、持続的な発展と中長期的な企業価値の向上を図ることができると考え、当社では、監査等委員会設置会社を採用しています。

また、当社グループの持続的な発展と中長期的な企業価値の向上につながる助言と経営の監視・監督を行うためには、取締役会の構成員の中に一定程度の人数の外部者が必要であると考え、当社では5名の社外取締役を選任しています。

さらに、急激に変化する経営環境に即応する体制を確立し、迅速な業務執行を行うために執行役員制度を採用し、業務執行の多くの権限を執行役員社長に委譲しています。

③ 企業統治に関するその他の事項

・内部統制システムの整備の状況

当社では、経営理念、ビジョン、コア・バリュー、行動指針や行動基準を明記したThe Advantest Wayを制定しております。The Advantest Wayを周知徹底するための全世界の役員および従業員に対するワークショップを当事業年度に完了しました。

コンプライアンス強化のために、2020年8月よりコンプライアンス委員会の下位組織として、規律委員会を設置しております。

当社では、ヘルプラインの窓口を社内外に設置しております。ヘルプラインの役割等を全世界の役員および従業員に対して周知徹底し、適切な通報体制を構築しております。また、昨年度に引き続き、役員および従業員に対してe-ラーニングによるコンプライアンス教育を実施し、対象者全員が受講しております。

・リスク管理体制等の整備の状況

当社では、世界経済や事業環境全般における広範なリスクについて取締役会や経営会議にて議論を行うのに加え、代表取締役が委員長を務め、社外取締役がオブザーバーとして参加できる内部統制委員会が、アドバンテストグループの重要なリスクの全社横断的な洗い出しおよび分析を行い、リスクごとの責任部門と対応の方針と手順を明確にしております。また、内部統制システムの整備および運用状況、内部統制の評価過程にて重大な欠陥および重要な不備が発見された場合については、取締役会へ報告することとしております。

当社は、代表取締役を本部長とする危機管理本部を設置し、洪水やパンデミック等の災害の緊急事態に対応しています。

当社は、株主総会、取締役会の議事録および関連資料、取締役の職務執行に関する重要な文書を社内規定に基づいて保存管理しております。また、情報セキュリティ委員会を毎月開催し、個人情報保護と機密情報の漏洩防止の対策、ITシステムのセキュリティの維持・向上を検討し、実施しております。

当事業年度は、サイバー攻撃に対する模擬訓練を実施するとともに、フィッシングメールを受信した場合には、適宜従業員に注意喚起しております。また、役員および従業員に対してe-ラーニングによる情報セキュリティ教育を実施し、対象者全員が受講しております。

・子会社の業務の適正を確保するための体制整備の状況

当社は、当社グループ全体として重要な業務プロセスを設定し、リスク分析およびそれらのリスクへの適切な対応について指導することによりグループ会社で同質の内部統制システムを構築、運営しております。内部統制委員会は、社内監査部門が実施する重要なグループ会社についてのCSA(統制自己評価)に基づき各社の内部統制状況を把握するとともに、社内監査部門の監査により状況を把握し、グループ各社が内部統制システム構築の方針のとおり運営できるように指導しております。また、内部統制委員会は、グループ各社の内部統制に関する重要な事項が判明した場合には、その旨を取締役会へ報告しています。

・責任限定契約の内容の概要

業務執行取締役等である者を除く取締役と当社は、会社法第427条第1項に基づく責任限定契約を締結しております。当該契約に基づく損害賠償責任の限度額は、法令に定める最低責任限度額であります。

・役員等を被保険者として締結している役員等賠償責任保険契約の内容の概要

当社は、取締役、執行役員および管理・監督者の地位にある従業員を含む全従業員ならびに子会社の役員および管理・監督者の地位にある従業員を含む全従業員を被保険者として、会社法第430条の3第1項に規定する役員等賠償責任保険契約を保険会社との間で締結しております。



保険料は特約部分も含めその全額を被保険者が所属する会社が負担しており、被保険者の実質的な保険料負担はありません。

当該保険契約では、被保険者がその職務の執行に関し責任を負うこと、または、当該責任の追及に係る請求を受けることによって被保険者が負担することとなる損害賠償費用・争訟費用について填補することとしております。

なお、当該保険契約では、被保険者が法令違反に当たる行為であることを認識して行った行為に起因して当該被保険者自身に生じた損害は填補されないなど、一定の免責事由を設けることにより、被保険者の職務執行の適正性が損なわれないようにするための措置を講じております。

- ・取締役の定数

当社の取締役は15名以内とし、そのうち監査等委員である取締役は5名以内とする旨定款に定めております。

- ・取締役の選任および解任の決議要件

取締役は、監査等委員である取締役とそれ以外の取締役とを区別して、株主総会で選任します。当社は、取締役の選任決議について、議決権を行使することができる株主の議決権の3分の1以上を有する株主が出席し、その議決権の過半数をもって行う旨定款に定めております。取締役の解任決議については、会社法第341条に基づき、議決権を行使することができる株主の議決権の過半数を有する株主が出席し、その議決権の過半数をもって行うこととなります。

また、取締役の選任は、累積投票によらない旨定款に定めております。

- ・取締役会で決議できる株主総会決議事項

当社は、経営判断をより機動的に行えるよう、剰余金の配当等会社法第459条第1項各号に定める事項について、法令に別段の定めがある場合を除き、取締役会の決議により定めることができる旨定款に定めております。

当社は、取締役が職務を遂行するにあたり、期待される役割を十分に発揮できるよう、会社法第426条第1項の規定により、任務を怠ったことによる取締役(取締役であった者を含む)の損害賠償責任を法令の限度において取締役会の決議によって免除することができる旨定款に定めております。なお、当社は、監査等委員会設置会社への移行に関する定款の変更前の監査役の行為に基づく責任の取締役会の決議による一部の免除および当該責任の限定に関する契約については、当該変更前の定款の定めがなお効力を有する旨定款の附則に定めております。

- ・株主総会の特別決議要件

当社は、特別決議を機動的に行えるよう、会社法第309条第2項に定める株主総会の特別決議要件について、議決権を行使することができる株主の議決権の3分の1以上を有する株主が出席し、その議決権の3分の2以上をもって行う旨定款に定めております。

## (2) 【役員の状況】

## ① 役員一覧

男性10名 女性1名 (役員のうち女性の比率9%)

役職名	氏名	生年月日	略歴	任期	所有株式数 (百株)
代表取締役兼 執行役員社長 (CEO)	吉田 芳明	1958年2月8日生	1999年4月 当社入社 2006年6月 当社執行役員 2009年6月 当社常務執行役員 2013年6月 当社取締役兼常務執行役員 2016年6月 当社取締役兼専務執行役員 2017年1月 当社代表取締役兼執行役員社長(現任) 当社CEO(現任)	(注)2	484
取締役	唐津 修	1947年4月25日生	1975年4月 日本電信電話公社入社 1991年6月 日本電信電話株式会社LSI研究所部長 1997年6月 株式会社国際電気通信基礎技術研究所取 締役 1999年4月 株式会社SRIコンサルティング プリンシパルコンサルタント 2000年4月 SRIインターナショナル日本支社代表 2012年6月 当社取締役(現任)	(注)2	31
取締役	占部 利充	1954年10月2日生	1978年4月 三菱商事株式会社入社 2009年4月 三菱商事株式会社執行役員中国副総代表 兼香港三菱商事会社社長 2011年4月 三菱商事株式会社執行役員コーポレート 担当役員補佐(人事担当) 2013年4月 三菱商事株式会社常務執行役員ビジネス サービス部門CEO 2017年4月 三菱商事株式会社顧問 2017年6月 三菱UFJリース株式会社(現:三菱HCキ ャピタル株式会社)代表取締役副社長兼 執行役員 2019年6月 当社取締役(現任) 2021年4月 日本ビジネスシステムズ株式会社社外取 締役(現任)	(注)2	3
取締役	Nicholas Benes [ニコラス ベネシュ]	1956年4月16日生	1983年9月 Morgan Guaranty Trust Company of New York(現JPMorgan Chase & Co.)入社 1983年11月 米国カリフォルニア州、ニューヨーク州 弁護士会入会 1994年5月 株式会社鎌倉専務取締役 1997年4月 株式会社ジェイ・ティ・ビー設立代表取 締役(現任) 2000年3月 株式会社アルプス社社外取締役 2006年12月 株式会社ライブドアホールディングス社 外取締役 2007年3月 セシール株式会社社外取締役 2009年11月 公益社団法人会社役員育成機構代表理事 (現任) 2016年6月 株式会社イマジカ・ロボット ホールデ ィングス(現株式会社IMAGICA GROUP) 社外取締役 2019年6月 当社取締役(現任)	(注)2	—

役職名	氏名	生年月日	略歴	任期	所有株式数 (百株)
取締役兼 経営執行役員 CPO (Chief Production Officer)	塚越 聡一	1960年2月1日生	1983年4月 当社入社 2008年6月 当社執行役員 2013年6月 当社生産本部長 (現任) 2015年6月 当社常務執行役員 2017年6月 当社取締役兼常務執行役員 当社サプライチェーン担当 2020年6月 当社取締役兼専務執行役員 2021年6月 当社取締役兼経営執行役員 (現任) CPO (Chief Production Officer) (現任)	(注) 2	50
取締役兼 経営執行役員 CFO & CCO (Chief Financial Officer & Chief Compliance Officer)	藤田 敦司	1959年11月15日生	1983年4月 当社入社 2015年6月 当社執行役員 2017年6月 当社常務執行役員 当社管理本部長 (現任) 2019年6月 当社取締役兼常務執行役員 当社管理担当 2020年6月 当社管理・コンプライアンス担当 2021年6月 当社取締役兼経営執行役員 (現任) CFO & CCO (Chief Financial Officer & Chief Compliance Officer) (現任)	(注) 2	23
取締役兼 経営執行役員 CTO (Chief Technology Officer)	津久井 幸一	1964年12月11日生	1987年4月 当社入社 2014年6月 当社執行役員 2015年6月 当社常務執行役員 2018年6月 当社ATEビジネスグループ メモリテ スト事業本部長 2019年6月 当社DH事業本部 担当常務 (現任) 2020年6月 当社取締役兼常務執行役員 当社テストテクノロジー担当 当社ATEビジネスグループリーダー (現 任) 2021年6月 当社取締役兼経営執行役員 (現任) CTO (Chief Technology Officer) (現 任)	(注) 2	19
取締役兼 経営執行役員 CSO (Chief Strategy Officer)	Douglas Lefever [ダグラス ラ フィーバ]	1970年12月10日生	1998年6月 Advantest America Inc. 入社 2014年8月 当社執行役員 2014年9月 Advantest America Inc. Director, President and CEO (現任) 2017年6月 当社常務執行役員 2019年6月 当社System Test Business Unit リー ダー (現任) 2020年6月 当社取締役兼常務執行役員 当社カスタマーリレーションズ&コー ポレートストラテジー担当 当社Applied Research & Venture Team リーダー (現任) 2021年6月 当社取締役兼経営執行役員 (現任) CSO (Chief Strategy Officer) (現 任)	(注) 2	-

役職名	氏名	生年月日	略歴	任期	所有株式数 (百株)
取締役 常勤監査等委員	栗田 優一	1949年7月28日生	1973年4月 富士通株式会社入社 2001年3月 当社入社 2003年6月 当社執行役員 2007年6月 当社取締役兼常務執行役員 2009年6月 当社経営企画・管理担当 2010年6月 当社取締役兼専務執行役員 2012年6月 当社常勤監査役 2015年6月 当社取締役 常勤監査等委員 (現任)	(注) 3	115
取締役 監査等委員	難波 孝一	1949年9月1日生	1979年4月 東京地方裁判所判事補 1989年4月 千葉地方家庭裁判所判事 1993年4月 司法研修所教官 1997年4月 東京地方裁判所判事 1999年4月 東京地方裁判所部総括判事 2010年5月 熊本地方裁判所長 2012年8月 東京高等裁判所部総括判事 2014年10月 森・濱田松本法律事務所客員弁護士 (現任) 2019年6月 当社取締役 監査等委員 (現任)	(注) 3	2
取締役 監査等委員	住田 清芽	1961年1月28日生	1984年10月 監査法人朝日会計社 (現有限責任あずさ監査法人) 入社 2006年5月 あずさ監査法人 (現同上) パートナー 2007年8月 日本公認会計士協会監査基準委員会委員長 2010年7月 同協会常務理事 (品質管理基準および監査基準担当) 2015年1月 国際会計士連盟 (IFAC) 国際監査・保証基準審議会 (IAASB) ボードメンバー 2017年2月 金融庁企業会計審議会委員 (現任) 2020年6月 古河電気工業株式会社社外監査役 (現任) 日清オイリオグループ株式会社社外監査役 (現任) 当社取締役 監査等委員 (現任)	(注) 2	1
計					732

(注) 1. 取締役唐津修氏、占部利充氏、Nicholas Benes氏、難波孝一氏、住田清芽氏は、社外取締役であります。

2. 2022年6月開催予定の定時株主総会終結の時まで

3. 2023年6月開催予定の定時株主総会終結の時まで

4. 所有株式数は、百株未満を切り捨て表示しております。

5. 当社では、意思決定・監督と業務執行の分離による取締役会の活性化のため、執行役員制度を導入しております。執行役員は24名 (代表取締役および取締役兼務の者を含む) で構成は以下のとおりであります。

代表取締役兼執行役員社長 (CEO) 吉田 芳明

取締役兼経営執行役員 塚越 聡一、藤田 敦司、津久井 幸一、Douglas Lefever

経営執行役員 Global HR Keith Hardwick、CCRO (Chief Customer Relations Officer) 阪本 公哉、Co-CSO & CSRO (Co-Chief Strategy Officer & Chief Stakeholder Relations Officer) 三橋 靖夫、Co-CTO (Co-Chief Technology Officer) Juergen Serrer、CMO (Chief Marketing Officer) Sanjeev Mohan、CDO (Chief Digital Officer) Richard Junger、China Business Strategy 徐 勇

## 執行役員

A T E ビジネスグループ サブリーダー 山下 和宏、品質保証本部長 佐々木 功、新企画商品開発室長 岡安 俊幸、Advantest Europe GmbH Managing Director (Sales & FS) Michael Stichlmair、D H 事業本部長 後藤 敏雄、Advantest (Singapore) Pte. Ltd. Managing Director (CEO) Suan Seng Sim (Ricky Sim)、営業本部副本部長 中原 真人、A T E ビジネスグループ メモリテスト事業本部長 鈴木 雅之、経営企画本部副本部長 田中 成郎、A T E ビジネスグループ T2000 事業本部長 足立 敏明、Advantest Taiwan Inc. 董事長兼総経理 (CEO) Wan-Kun Wu (Alex Wu)、フィールドサービス本部長 Chien-Hua Chang (Titan Chang)

## ② 社外役員の状況

当社の社外取締役は5名（うち監査等委員であるものは2名）であり、各社外取締役は当社の株式を所有しておりますが、その所有株式数は僅少であります。各社外取締役と当社間に特別な利害関係はありません。

当社は、取締役会メンバーに社外取締役を含めることで取締役会の監視、監督機能を強化しており、また社外取締役がその構成員に含まれる監査等委員会を置くことにより、監査機能を強化しております。

社外取締役 唐津 修氏は、国内外の研究開発機関の経営経験に加え、半導体に精通する専門家としての幅広い知識と経験を有しております。当社では、当社が属する業界にかかる同氏の識見、および同氏が有する大局的な視点を当社グループの経営に反映させ、当社の持続的な企業価値向上および取締役会の活性化に資する役割を期待しております。以上のことから、当社社外取締役として適任と判断しました。

社外取締役 占部 利充氏は、日本を代表する総合商社での豊富な経営経験、特に米国およびアジアにおける海外経験、事業投資判断等に関する経験、人事等管理部門に関する幅広い経験を有しております。当社では、同氏の識見を当社グループのグローバル経営に反映させ、当社の持続的な企業価値向上および取締役会の活性化に資する役割を期待しております。以上のことから、当社社外取締役として適任と判断しました。

社外取締役 ニコラス ベネシュ氏は、コーポレート・ガバナンスにかかる幅広い知識と経験およびM&Aを含む投資銀行実務の経験を有しております。当社では、コーポレート・ガバナンスおよび株主目線にかかる同氏の識見を当社グループのグローバル経営に反映させ、当社の持続的な企業価値向上および取締役会の活性化に資する役割を期待しております。以上のことから、当社社外取締役として適任と判断しました。

監査等委員である社外取締役 難波 孝一氏は、過去に直接会社の経営に関与したことはありませんが、長年にわたり主に民事事件を担当する裁判官を務めた後、弁護士として企業法務の実務に携わるなど、法律やコンプライアンスに関する豊富な経験と高度な専門的知識を有しております。当社では、同氏の法律やコンプライアンスに関する識見を当社グループの監査・監督に反映させ、コンプライアンスの向上に資する役割を期待しております。以上のことから、当社監査等委員である取締役として適任と判断しました。

監査等委員である社外取締役 住田 清芽氏は、過去に直接会社の経営に関与したことはありませんが、長年にわたり公認会計士として監査法人に勤務し、会計監査業務および内部統制に関する業務に携わっており、財務および会計に関する幅広い知識と経験を有しております。当社では、財務および会計に関する同氏の識見を当社グループの監査・監督に反映させ、企業会計や内部統制の向上に資する役割を期待しております。以上のことから、当社監査等委員である取締役として適任と判断しました。

社外取締役 ニコラス ベネシュ氏は、公益社団法人会社役員育成機構の代表理事であります。当社は、同氏が代表理事を務めている公益社団法人会社役員育成機構に対し、法人賛助会員として年会費を支払っており、かつ役員教育を委託していますが、当社が当事業年度に同法人に支払った金額は、100万円を下回っています。また、監査等委員である社外取締役 住田 清芽氏は、古河電気工業株式会社の社外監査役であります。当社と古河電気工業株式会社との間には、原材料の購入等の取引がありますが、同社と当社との当期における取引額は、当社の連結売上原価ならびに販売費および一般管理費合計額の1%未満です。

その他、各社外取締役が兼務している上記以外の他の会社と当社との間に特別な利害関係はありません。各社外取締役の兼務の状況につきましては、「① 役員一覧」に記載のとおりであります。

また、社外取締役5名はいずれも株式会社東京証券取引所が規定する一般株主と利益相反の生じるおそれがある事由に該当していないため、独立役員に指定しております。当社は社外取締役の独立性に関する基準について、次の各号のいずれにも該当しないことを要件として定めております。

- (1) 当社を主要な取引先とする者またはその業務執行者
- (2) 当社の主要な取引先またはその業務執行者
- (3) 当社から役員報酬以外に多額の金銭その他の財産を得ているコンサルタント、会計専門家または法律専門家
- (4) 上記(1)、(2)、(3)の近親者
- (5) 当社の子会社の業務執行者、取締役の近親者
- (6) 最近において当社または当社の子会社の業務執行者、取締役だった者の近親者

③ 社外取締役による監督または監査と内部監査、監査等委員会監査および会計監査との相互連携ならびに内部統制部門との関係

内部統制委員会は、内部統制システムの整備、運用状況および内部統制の評価過程にて重大な欠陥または重要な不備が発見されたときには取締役会へ報告することとしております。また、内部統制委員会に社外取締役がオブザーバーで参加できることとしております。

監査等委員会、会計監査人および内部監査部門は、必要に応じて随時打ち合わせを行い、相互の連携を図ると共に、監査等委員である社外取締役は必要に応じて意見を述べております。

### (3) 【監査の状況】

#### ① 監査等委員会監査の状況

##### a. 監査等委員会監査の組織、人員

監査等委員会は1名の社内取締役と2名の社外取締役で構成され、社内取締役を常勤監査等委員に選任しております。

社内監査等委員である栗田優一氏は、当社の経営企画、財務および管理担当役員における長年の経験があり、社外監査等委員である住田清芽氏は公認会計士として監査法人での勤務経験があり、両氏とも財務および会計に関する十分な知見を有する者です。また、社外監査等委員である難波孝一氏は長年の法曹としての経験があり、法務およびコンプライアンスに関する豊富な知見を有する者です。

なお、監査等委員会および監査等委員の職務を補助する体制として、執行側から独立した専任のスタッフ1名からなる監査等委員会室を設置しております。

##### b. 監査等委員会の運営

当連結会計年度において監査等委員会を14回開催し、1回当たりの平均所要時間は概ね1時間から1時間半でした。常勤監査等委員である栗田優一氏と社外監査等委員である難波孝一氏は14回、社外監査等委員である住田清芽氏は11回、社外監査等委員である村田恒子氏は3回出席しており、いずれも出席率は100%であります。なお、就任・退任時期の違いにより出席回数が異なります。

監査等委員会における主な検討、共有事項は以下のとおりです。

- ・ 監査方針および監査計画、職務分担
- ・ 取締役および執行役員その他業務執行機関の職務執行の状況
- ・ 内部統制システムの整備・運用状況
- ・ 取締役会議題に関する事前確認

監査等委員会は策定された監査方針および監査計画、職務分担等に従い、取締役会をはじめとする重要な会議への出席、取締役および執行役員等からの職務執行に関する報告の聴取、重要な決裁書類等の閲覧、本社および国内外の主な連結子会社の業務や財産の状況の調査に加え、監査室その他の内部統制部門、会計監査人等との連携により、取締役および執行役員その他業務執行機関の職務執行を監査しております。本年度は新型コロナウイルス感染症（COVID-19）の世界的な感染拡大の影響を受け、計画していた主要な海外連結子会社、一部の国内事業所への実地往査は実施できませんでしたが、TV会議システムを活用した往査、インタビューを実施しました。

##### c. 監査等委員会および監査等委員の活動状況

監査等委員会は、当事業年度は主として1) 取締役、執行役員の職務執行の監査、2) グローバル、グループ経営視点での内部統制監査、3) 監査の効率的な実施のため取締役、執行役員との情報交換、認識の共有を重点項目として取り組みました。

常勤監査等委員は、経営会議（当連結会計年度までは常務会）、Executive mid-term Strategy Meeting、予算計画会議、国内執行役員会、全体部長会、内部統制委員会、コンプライアンス委員会、開示委員会等の重要な会議等への出席および執行部門からの業務報告の聴取を通じた情報収集ならびに会計監査人および監査室その他の内部統制部門との連携強化を図り、監査・監督機能の実効性を高めております。社外監査等委員は、内部統制委員会、コンプライアンス委員会への出席や、常勤監査等委員が行う業務執行部門に対する往査に必要に応じて参加し、当社の業務執行の状況等につき能動的に監査・監督を行っております。難波監査等委員は、取締役会の任意諮問機関である指名報酬委員会の委員を務め、監査等委員会においても指名報酬委員会での議論の状況を適宜取り上げました。

監査等委員会は、会計監査人と四半期毎の定例面談に加え、適宜面談を実施し、会計監査人から監査計画説明、四半期レビュー報告、監査結果報告等の報告およびKAM（監査上の主要な検討事項）の記載内容について、能動的に情報交換を図るとともに、充実した議論を実施しました。

また、監査等委員会が会計監査人、監査室その他の内部統制部門およびアドバンテストグループ各社の監査役等と定期的な意見交換を実施し、必要に応じて意見交換する機会を確保し、意思疎通を図っております。加えて、監査等委員と代表取締役、業務執行取締役、社外取締役と経営方針や職務の執行状況などにつき定期的に意見交換を行う機会を確保しております。

## ② 内部監査の状況

当社は、代表取締役兼執行役員社長直轄の監査室を設置し、当社専任の従業員5名と当社グループ内設置の内部監査を担当する組織が連携して、各年度の監査計画に基づいて、当社および当社グループの内部監査を行っております。内部監査機能を果たすために会社の内部統制の整備・運用状況を日常的に監視するとともに、問題点の把握・指摘・改善勧告を行っております。監査等委員会、監査室および会計監査人は、定期的および必要に応じて随時打合せを行い、相互の連携を図っております。

## ③ 会計監査の状況

会計監査につきましては、当社はEY新日本有限責任監査法人と監査契約を結び、会社法に基づく監査、金融商品取引法に基づく監査を受けております。なお、当期において会計監査業務を執行した公認会計士および会計監査業務に係る補助者は下記のとおりです。

### a. 監査法人の名称

EY新日本有限責任監査法人

### b. 継続監査期間

東証2部に上場した1983年度より当社の上場監査を継続しております。1983年度以前の調査が著しく困難なため、継続監査期間は上記年数を超えている可能性があります。

### c. 業務を執行した公認会計士

公認会計士の氏名等	
指定有限責任社員 業務執行社員	松本 暁之
	太田 稔
	中田 裕之

(注) 継続監査年数については、全員7年以内であるため、記載を省略しております。

### d. 監査業務に係る補助者の構成

会計監査業務に係る補助者は、公認会計士を主たる構成員とし、システム専門家等の専門的知識を有するものを含んでおります。

### e. 監査法人の選定理由

EY新日本有限責任監査法人を会計監査人に選定した理由は、日本監査役協会が公表している実務指針等を参考に、同監査法人の品質管理体制、独立性および専門性ならびに監査活動の適切性、妥当性および効率性その他職務の執行に関する状況等を総合的に勘案し、会計監査が適正に行われることを確保する体制を備えており適任であると判断したためであります。

(会計監査人の解任または不再任の決定方針)

会計監査人が会社法第340条第1項各号に定めるいずれかの事由に該当すると認められる場合、監査等委員会は、監査等委員全員の同意により会計監査人を解任いたします。この場合、監査等委員会が選定した監査等委員は、解任後最初に招集される株主総会において解任の旨およびその理由を報告いたします。また、上記のほか、会計監査人の適格性または独立性を害する事由の発生により、適正な監査の遂行が困難であると認められる場合、監査等委員会は、株主総会に提出する会計監査人の解任または不再任に関する議案の内容を決定いたします。

### f. 監査等委員および監査等委員会による監査法人の評価

当社の監査等委員会は、会計監査人の品質管理、監査チームの独立性および専門性、監査報酬の妥当性、監査等委員会との有効なコミュニケーション、経営者等との有効なコミュニケーション、海外ネットワーク・ファームを活用したグループ監査、不正リスクの適切な評価および対応等について、会計監査人から資料を収集し、面談および聴取を行い、総合的に勘案して評価を行った結果、会計監査が適正に行われていると判断いたしました。

④ 監査報酬の内容等

a. 監査公認会計士等に対する報酬

区分	前連結会計年度		当連結会計年度	
	監査証明業務に基づく報酬（百万円）	非監査業務に基づく報酬（百万円）	監査証明業務に基づく報酬（百万円）	非監査業務に基づく報酬（百万円）
提出会社	144	—	146	—
連結子会社	—	—	—	—
計	144	—	146	—

b. 監査公認会計士等と同一のネットワーク（Ernst & Young）に対する報酬（a. を除く）

区分	前連結会計年度		当連結会計年度	
	監査証明業務に基づく報酬（百万円）	非監査業務に基づく報酬（百万円）	監査証明業務に基づく報酬（百万円）	非監査業務に基づく報酬（百万円）
提出会社	—	72	—	156
連結子会社	103	90	136	125
計	103	162	136	281

（前連結会計年度）

当社における非監査業務の内容は、企業買収における企業価値評価の委託等であります。また、連結子会社における非監査業務の内容は、税務コンサルティング等であります。

（当連結会計年度）

当社における非監査業務の内容は、企業買収における企業価値評価の委託等であります。また、連結子会社における非監査業務の内容は、税務コンサルティング等であります。

c. その他の重要な監査証明業務に基づく報酬の内容

該当事項はありません。

d. 監査報酬の決定方針

当社の監査公認会計士等に対する報酬は、監査日数・業務の内容等を勘案し、監査等委員会の同意のもと適切に決定しております。

e. 監査等委員会が会計監査人の報酬等に同意した理由

監査等委員会は、取締役、執行役員、社内関係部署および会計監査人から必要な資料を入手しかつ報告を受け、会計監査人の監査計画の内容、会計監査の職務遂行状況、報酬見積の算出根拠などの妥当性を検討した結果、会計監査人の報酬等について適切であると判断し、会計法第399条第1項および第3項の同意を行っております。



(4) 【役員の報酬等】

① 役員区分ごとの報酬等の総額、報酬等の種類別の総額および対象となる役員の員数

役員区分	報酬等の総額 (百万円)	報酬等の種類別の総額 (百万円)					対象となる 役員の員数 (人)
		金銭報酬			非金銭報酬		
		固定 報酬	業績連動 報酬等	その他の 金銭報酬	ストック・ オプション	業績連動型 株式報酬	
取締役（監査等委員を除く。） （社外取締役を除く。）	576	184	159	1	91	141	6
取締役（監査等委員） （社外取締役を除く。）	42	42	—	0	—	—	1
社外取締役	62	61	—	1	—	—	6

- (注) 1. 当年度末日時点における取締役（監査等委員を除く。）（社外取締役を除く。）の在籍人数は5名、社外取締役の在籍人数は5名であります。上記報酬額および員数には2020年6月25日付で退任した取締役1名分、社外取締役1名分を含んでおります。
2. 業績連動報酬等として、取締役（社外取締役および監査等委員である取締役を除く。）に対し、業績連動賞与を支給しております。
3. その他の金銭報酬は、当事業年度における売上・当期利益等の業績指標が、単年度における過去最高業績を達成したことに報いるために取締役を含めた当社の全役員および従業員に対して一律に支給した「祝金」のうち、取締役に係るものを示しております。
4. 業績連動型株式報酬は、当事業年度の日本基準による費用計上額を記載しております。

② 連結報酬等の総額が1億円以上である者の連結報酬等の総額等

氏名	報酬等の 総額 (百万円)	役員区分	会社区分	連結報酬等の種類別の額 (百万円)				
				金銭報酬			非金銭報酬	
				固定 報酬	業績連動 報酬等	その他の 金銭報酬	ストック・ オプション	業績連動型 株式報酬
吉田 芳明	171	代表取締役兼 執行役員社長	提出会社	60	51	0	29	31
塚越 聡一	121	取締役兼 専務執行役員	提出会社	44	38	0	18	21
藤田 敦司	110	取締役兼 常務執行役員	提出会社	41	34	0	16	19
Douglas Lefever	191	取締役兼 常務執行役員	提出会社	8	—	0	13	53
		Director, President and CEO	Advantest America, Inc.	58	59	0	—	—

- (注) 1. 2021年6月23日付で、塚越 聡一氏、藤田 敦司氏およびDouglas Lefever氏の役員区分を、取締役兼経営執行役員に変更しております。
2. 業績連動報酬等として、取締役（社外取締役および監査等委員である取締役を除く。）に対し、業績連動賞与を支給しております。
3. その他の金銭報酬は、当事業年度における売上・当期利益等の業績指標が、単年度における過去最高業績を達成したことに報いるために取締役を含めた当社の全役員および従業員に対して一律に支給した「祝金」のうち、取締役に係るものを示しております。
4. 業績連動型株式報酬は、当事業年度の日本基準による費用計上額を記載しております。

③ 役員の報酬等の額またはその算定方法の決定に関する方針に係る事項(注)

当社の役員報酬は、当社グループの持続的な発展と中長期的な企業価値の向上、株主利益への貢献、経営を担う優秀な人材の確保およびモチベーション向上に資することを目的としております。取締役（監査等委員である取締役および社外取締役を除く）および執行役員の報酬は、上記の趣旨に従い、(a) 固定報酬（金銭報酬）、(b) 短期インセンティブ報酬としての業績連動賞与（金銭報酬）、(c) 長期インセンティブ報酬としての株式報酬で構成します。

また、社外取締役については、その役割や独立性を考慮し、(a) 固定報酬のみとしております。

監査等委員である取締役の報酬については、株主総会の決議により決定した監査等委員である取締役の報酬の総額の範囲内で、監査等委員である取締役の協議により決定します。

(a) 固定報酬

固定報酬については、外部の客観的データを参照しつつ、担っている職務・職責に応じた適切な水準で設定し、毎月支給します。

(b) 短期インセンティブ報酬としての業績連動賞与

業績連動賞与は、当社グループの各年度の売上高、営業利益率、当期利益、ROE等の業績指標に基づき算出し、年1回、翌年度に支給する報酬です。これらの指標は当社グループの中期経営計画で掲げたものに準じております。ROEが8%を下回る場合、あるいはすべての目標において最低達成水準に到達しない場合は不支給となります。業績指標に基づき算出された賞与は、指名報酬委員会において審議した上で、取締役会で承認を得ております。

(c) 長期インセンティブ報酬としての株式報酬

株式報酬は、ストック・オプション（通常型）報酬および業績連動型株式報酬の2つで構成されており、業績の動向、経営環境、株価水準等を総合的に勘案し、付与されます。

ストック・オプション（通常型）は、株価が予め定められた行使価格を上回っているときに行使することにより利益を得られる権利であり、行使可能期間は割当日より2年後から5年後までです。

業績連動型株式報酬は、連続する3事業年度における当社グループの売上高、営業利益率、当期利益、ROE等の業績指標に基づき受取株式数変動します。これらの指標は当社グループの中期経営計画で掲げたものに準じております。

(d) 報酬割合

当事業年度の業務執行取締役の各報酬の構成割合は、上記に示す各報酬総額のとおりとなりました。業務執行取締役および執行役員の固定報酬、業績連動賞与、株式報酬の比率は概ね100:85:100を目安とします。なお、業績連動賞与につきましては業績に応じて、固定報酬100に対して0から100の間で変動します。また、ストック・オプションや業績連動型株式報酬につきましては、株価やオプションの公正価値の変動により増加または減少します。さらに業績連動型株式報酬は、上述のとおり業績の達成割合に応じて変動いたします。

(注) 本内容は当事業年度時点における「取締役および執行役員の報酬を決定するに当たっての方針と手続」に基づき決定し、支給されたものですが、同「方針と手続」は2021年5月21日の取締役会において、6月23日の第79回定時株主総会で第4号議案および第5号議案が決議されることを停止条件とした改定が決議されております。その改定後の内容は以下のとおりです。

(取締役および執行役員の報酬を決定するに当たっての方針と手続)

1. 基本方針

取締役および執行役員の報酬については、当社の経営理念およびビジョンのもと、企業価値向上に資する制度とすることを目指し、その基本的な考え方は以下のとおりとします。

① 当社のグローバルな事業展開を支える国際人材を惹きつける報酬ミックスと報酬レベル

グローバルレベルで複雑かつ高度に進化している半導体産業において成長を続けるため、世界各地の有能な人材を登用し、グローバル企業にふさわしい処遇を行います。

② 業績連動を前提としたメリハリのある賞与

業績変動を前提に、業績好調時には役員の貢献に報い、業績下降局面においては当社の負担軽減を図ります。

③ 株主との価値共有および中長期視点での経営推進を促す株式報酬

中長期的企業価値向上の追求を株主と共有する譲渡制限付株式報酬と企業価値向上に繋がる中期経営目標実現を促す業績連動型株式報酬を組み合わせます

2. 取締役の報酬の体系・時期・条件および決定方針

- ① 執行役員を兼務する取締役については、後記3に定める執行役員報酬とは別に取締役としての職務・職責に応じた適切な水準の固定報酬（金銭報酬）を毎月支給します。
- ② 社外取締役（監査等委員である取締役を除く。）については、その役割や独立性を考慮し、固定報酬（金銭報酬）を支給します。固定報酬については、各国における同企業規模、同職位程度の外部の客観的データを参照しつつ、担っている職務・職責に応じた適切な水準で設定し、毎月支給します。
- ③ 監査等委員である取締役については、その役割や独立性を考慮し、固定報酬（金銭報酬）を毎月支給することとします。監査等委員である取締役の個人別報酬については、監査等委員である取締役の協議により決定します。
- ④ 上記のほか、周年等会社全体の特別なイベントに基づく一時金を支給することがあります。

3. 執行役員の報酬の体系・時期・条件および決定方針

執行役員の報酬は、上記1.に定める基本方針に従い、①固定報酬（金銭報酬）、②業績連動賞与（金銭報酬）、③株式報酬で構成するとともに、これらの金額を適切に設定します。固定報酬、業績連動賞与、株式報酬の基準額における比率は経営執行役員（社長を含む）においては概ね1：1：1を目安とし、他の役員においては1：0.8：0.8を目安とします。

① 固定報酬

固定報酬については、各国における同企業規模、同職位程度の外部の客観的データを参照しつつ、担っている職務・職責に応じた適切な水準で設定し、毎月支給します。

② 業績連動賞与

業績連動賞与は、短期インセンティブとして単年度の成果に対する金銭報酬とし、当社グループの当該事業年度の業績確定後に年1回支給します

- a. 支給額は当期利益を指標として決定します。
- b. 単年度事業計画および中期経営計画の当期利益目標を参照して目標値を定め、目標値を達成した場合に基準額を支給し、目標値の達成率に応じて次のとおり支給額を変動させます
  - ・達成率50%以下：基準額の0%
  - ・達成率150%以上：基準額の200%
  - ・達成率50%～150%：基準額の0～200%の間で変動

③ 株式報酬

株式報酬については、中長期的企業価値向上の追求を株主と共有するとともに企業価値向上に繋がる中期経営目標実現を促す趣旨で、譲渡制限付株式（RS）および業績連動型株式（PSU）を付与します。株式報酬の約半分をRS、約半分をPSUとすることを目安とします。

- a. RSは、前記3柱書および3③柱書に記載したとおりになるよう定めた価値の株式を毎事業年度交付します。原則として在任中は保有を義務付け、譲渡制限は役員退任時に解除することとします。
- b. PSUは、前記3柱書および3③柱書に記載したとおりになるよう定めた価値の株式となるポイントを基準値とし、3年間の中期経営計画の初年度に3年分を一括して付与し、中期経営計画の期間満了後に中期経営目標達成度に応じて基準値の60～140%で変動させたポイントに応じた株式を交付します。中期経営目標達成度評価の指標は次のとおりとし両方の合算値で変動率を決定します。
  - ・主指標：中期経営計画における1株当たり当期利益（EPS）  
→基準値の70～130%で変動
  - ・副指標：相対的株主総利回り（r-TSR）およびESG評価  
→それぞれ基準値の-5～5%で変動

なお、中期経営計画の2年度目、3年度目に就任または退任する役員については標準の業績として期間により按分した上で支給します

- ④ 国内非居住者の報酬については、法令その他の事情により上記とは異なる取り扱いを設けることがあります。

⑤ 中期経営計画の目標達成を困難にすると明らかに判断されるような経済状況や事業環境の変化があった場合、取締役会の決議に基づき制度や運用の見直しを行うことがあります。

⑥ 上記のほか、周年等会社全体の特別なイベントに基づく一時金を支給することがあります。

#### 4. 報酬決定の手続・方法

① 取締役(監査等委員である取締役を除く。)および執行役員の個人別報酬については、取締役会の諮問に基づき、指名報酬委員会が審議し、取締役会に提案します。取締役会は、指名報酬委員会からの提案について審議し、報酬を決定します。

② ただし、業績連動賞与については次のとおりとします。

a. 社長を除く執行役員の業績連動賞与は、前記3②に基づき算出し決定された総額のうち30%(最大)を社長が行う個人別評価に基づき再配分し、指名報酬委員会承認の上、その結果を取締役に報告します。

b. 社長の業績連動賞与は、業績指標の結果で算出された額を原則としますが、取締役会が必要と判断した場合、理由を明示して増減する場合があります。

#### 5. 報酬の返還等

当社は、関係法令または社内規程違反等一定の事由が生じた場合に、取締役会の決議により報酬につき将来分の減額または過去分の返還をさせることがあります

#### ④ 「役員の報酬等の額またはその算定方法の決定に関する方針」の決定に関与する機関および手続

当社は取締役(監査等委員である取締役を除く。)および執行役員の報酬等について、社外取締役を委員長とし、委員の過半数を社外取締役で構成する指名報酬委員会を設置して判断の客観性と透明性を高めております。当社は「取締役および執行役員の報酬を決定するに当たっての方針と手続」を、指名報酬委員会の審議、答申を踏まえ、取締役会の決議により決定しております。

各取締役(監査等委員である取締役を除く。)および執行役員の報酬等の額や業績連動型報酬における業績指標等は、株主総会の決議により決定した取締役報酬等の総額((注)1)の範囲内で、当該方針と手続に基づく指名報酬委員会の審議、答申を踏まえ、取締役会の決議により決定しております。

監査等委員である取締役の報酬については、株主総会の決議により決定した監査等委員である取締役の報酬の総額((注)2)の範囲内で、監査等委員である取締役の協議により決定します。

(注)1. 固定報酬および賞与については、第73回定時株主総会(2015年6月24日開催)にて承認された報酬総額6億円以内(年額)。ただし、第79回定時株主総会(2021年6月23日開催)にて、取締役(社外取締役および監査等委員である取締役を除く。)については報酬総額9億円以内(年額)、社外取締役(監査等委員である取締役を除く。)については報酬総額6千万円以内(年額)に改定することが承認されております。

ストック・オプションについては、第76回定時株主総会(2018年6月27日開催)にて承認された報酬総額2億円以内かつ50万株以内(いずれも年あたり)。

業績連動型株式報酬については、第76回定時株主総会(2018年6月27日開催)にて承認された報酬総額2億円以内かつ9万株以内(いずれも連続する3事業年度あたり)。ただし、第79回定時株主総会(2021年6月23日開催)にて、譲渡制限型株式報酬制度として報酬総額2億円以内かつ5万株以内(年あたり)、パフォーマンス・シェア・ユニット制度として報酬総額6億円以内かつ15万株以内(各中期経営計画の対象期間(3事業年度)あたり)を導入することと、ストック・オプションおよび業績連動型株式報酬については、新たな新株予約権の割当ておよび信託の追加設定は行わないことにつき、承認されております。

2. 第73回定時株主総会(2015年6月24日開催)にて承認された報酬総額1億円以内(年額)。

#### ⑤ 2021年度の業績連動賞与(2022年6月支給予定)の支給算式について

2021年度の業績連動賞与(2022年6月支給予定)の支給算式については、指名報酬委員会(2021年6月17日開催。社外取締役が過半数を占めており、業務執行役員は意見に係る決議に参加しておりません。)への諮問を経たうえで、2021年6月23日開催の臨時取締役会において以下のとおり決議しております。

執行役員社長：執行役員報酬×100%×支給率

経営執行役員：執行役員報酬×70%×支給率+執行役員報酬×個人評価分(0~60%)×支給率

執行役員：執行役員報酬×56%×支給率+執行役員報酬×個人評価分(0~48%)×支給率

業績目標（連結当期利益額）と支給率

連結当期利益額	支給率
320億円以下	0%
320～640億円	0～100%で按分
640～680億円	100%
680～1,020億円	100～200%で按分
1,020億円以上	200%

(5) 【株式の保有状況】

① 投資株式の区分の基準および考え方

当社では、株式の価値の変動または株式に係る配当によって利益を受けることを目的とする投資株式を「保有目的が純投資目的である投資株式」と区分しており、それ以外を「保有目的が純投資目的以外の目的である投資株式」として区分しております。

② 保有目的が純投資目的以外の目的である投資株式

a. 保有方針および保有の合理性を検証する方法ならびに個別銘柄の保有の適否に関する取締役会等における検証の内容

当社は、取引先との安定的および長期的な取引関係の構築、業務提携による関係強化、研究開発の効率化等、当社グループの戦略上重要な目的を有すると判断される株式を政策保有株式として保有することがあります。

また、当社は、すべての政策保有株式について、保有目的が適切であるかを検証し、取締役会に報告しております。

b. 銘柄数および貸借対照表計上額

(当事業年度)

	銘柄数 (銘柄)	貸借対照表計上額の 合計額 (百万円)
非上場株式	5	30
非上場株式以外の株式	—	—

③ 保有目的が純投資目的である投資株式

当社は、「保有目的が純投資目的である投資株式」を保有しておりません。

## 第5【経理の状況】

### 1. 連結財務諸表および財務諸表の作成方法について

- (1) 当社の連結財務諸表は、「連結財務諸表の用語、様式及び作成方法に関する規則」（1976年大蔵省令第28号。以下「連結財務諸表規則」という。）第93条の規定により、国際会計基準（以下「IFRS」）に準拠して作成しております。
- (2) 当社の財務諸表は、「財務諸表等の用語、様式及び作成方法に関する規則」（1963年大蔵省令第59号。以下「財務諸表等規則」という。）に基づいて作成しております。  
また、当社は、特例財務諸表提出会社に該当し、財務諸表等規則第127条の規定により財務諸表を作成しております。
- (3) 連結財務諸表および財務諸表は、百万円未満の端数を四捨五入して表示しております。

### 2. 監査証明について

当社は、金融商品取引法第193条の2第1項の規定に基づき、連結会計年度（2020年4月1日から2021年3月31日まで）の連結財務諸表および事業年度（2020年4月1日から2021年3月31日まで）の財務諸表について、EY新日本有限責任監査法人により監査を受けております。

### 3. 連結財務諸表等の適正性を確保するための特段の取組みについて

当社は、連結財務諸表等の適正性を確保するための特段の取組みを行っております。具体的には会計基準等の内容またはその変更等について適切に把握できる体制を整備するため、公益財団法人財務会計基準機構へ加入し、同機構および監査法人等が主催するセミナー等に参加しております。

### 4. IFRSに基づいて連結財務諸表等を適正に作成することができる体制の整備について

当社は、IFRSに基づく適正な連結財務諸表を作成するために、国際会計基準審議会が公表するプレスリリースや基準書を随時入手し、最新の基準の把握および影響の分析を行っております。また、IFRSに準拠したグループ会計方針を作成し、これに基づいて会計処理を行っております。さらに、公益財団法人財務会計基準機構や監査法人が主催するセミナーへの参加等、必修研修制度を設けることで、社内における専門知識の蓄積に努めております。

1 【連結財務諸表等】

(1) 【連結財務諸表】

① 【連結財政状態計算書】

(単位：百万円)

	注記	前連結会計年度 (2020年3月31日)	当連結会計年度 (2021年3月31日)
<b>資産</b>			
流動資産			
現金および現金同等物	7, 29	127, 703	149, 164
営業債権およびその他の債権	8, 29	46, 426	57, 028
棚卸資産	9	58, 943	64, 340
その他の流動資産		6, 871	8, 563
(小計)		239, 943	279, 095
売却目的で保有する資産	11	199	—
流動資産合計		240, 142	279, 095
非流動資産			
有形固定資産	12	35, 072	41, 613
使用権資産	14	11, 184	11, 668
のれんおよび無形資産	13	51, 025	54, 543
その他の金融資産	10, 29	2, 867	10, 211
繰延税金資産	16	15, 351	25, 242
その他の非流動資産		136	269
非流動資産合計		115, 635	143, 546
資産合計	6	355, 777	422, 641
<b>負債および資本</b>			
<b>負債</b>			
流動負債			
営業債務およびその他の債務	17, 29	46, 660	58, 558
未払法人所得税		7, 793	8, 619
引当金	18	3, 335	4, 058
リース負債	29	2, 275	2, 486
その他の金融負債	29	1, 892	3, 509
その他の流動負債	22	8, 582	12, 581
流動負債合計		70, 537	89, 811
非流動負債			
リース負債	29	9, 013	9, 364
退職給付に係る負債	19	40, 622	36, 891
繰延税金負債	16	1, 563	4, 473
その他の非流動負債		2, 590	1, 733
非流動負債合計		53, 788	52, 461
負債合計		124, 325	142, 272
<b>資本</b>			
資本金	20	32, 363	32, 363
資本剰余金	20	43, 550	44, 573
自己株式	20	△4, 179	△15, 001
利益剰余金	20	159, 803	214, 858
その他の資本の構成要素	20	△85	3, 576
親会社の所有者に帰属する持分合計		231, 452	280, 369
資本合計		231, 452	280, 369
負債および資本合計		355, 777	422, 641

②【連結損益計算書および連結包括利益計算書】

【連結損益計算書】

(単位：百万円)

	注記	前連結会計年度 (自2019年4月1日 至2020年3月31日)	当連結会計年度 (自2020年4月1日 至2021年3月31日)
売上高	6, 22	275, 894	312, 789
売上原価	12, 13, 19	△119, 397	△144, 498
売上総利益		156, 497	168, 291
販売費および一般管理費	12, 13, 18, 19, 23, 24	△97, 751	△105, 870
その他の収益	26	335	8, 499
その他の費用		△373	△194
営業利益	6	58, 708	70, 726
金融収益	25	1, 045	767
金融費用	25	△1, 179	△1, 875
税引前利益		58, 574	69, 618
法人所得税費用	16	△5, 042	169
当期利益		53, 532	69, 787
当期利益の帰属 親会社の所有者		53, 532	69, 787
1株当たり当期利益	28		
基本的		270.12円	353.87円
希薄化後		268.96円	351.82円

【連結包括利益計算書】

(単位：百万円)

	注記	前連結会計年度 (自2019年4月1日 至2020年3月31日)	当連結会計年度 (自2020年4月1日 至2021年3月31日)
当期利益		53, 532	69, 787
その他の包括利益			
純損益に振り替えられることのない項目			
確定給付制度の再測定	19, 20, 27	△2, 144	2, 309
その他の包括利益を通じて公正価値で測定される金融資産の公正価値の純変動	20, 27	△169	△666
純損益に振り替えられる可能性のある項目			
在外営業活動体の換算差額	20, 27	△3, 490	4, 327
税引後その他の包括利益		△5, 803	5, 970
当期包括利益		47, 729	75, 757
当期包括利益の帰属 親会社の所有者		47, 729	75, 757



③【連結持分変動計算書】

(単位：百万円)

	注記	親会社の所有者に帰属する持分					合計	資本合計
		資本金	資本剰余金	自己株式	利益剰余金	その他の資本の構成要素		
2019年4月1日 残高		32,363	43,018	△6,262	125,927	3,685	198,731	198,731
当期利益					53,532		53,532	53,532
その他の包括利益						△5,803	△5,803	△5,803
当期包括利益		—	—	—	53,532	△5,803	47,729	47,729
自己株式の取得	20			△1,124			△1,124	△1,124
自己株式の処分	20		△315	3,207	△1,185		1,707	1,707
配当金	21				△16,438		△16,438	△16,438
株式に基づく報酬取引	24		772				772	772
その他			75				75	75
その他の資本の構成要素から利益剰余金への振替	20				△2,033	2,033	—	—
所有者との取引額等合計		—	532	2,083	△19,656	2,033	△15,008	△15,008
2020年3月31日 残高		32,363	43,550	△4,179	159,803	△85	231,452	231,452
当期利益					69,787		69,787	69,787
その他の包括利益						5,970	5,970	5,970
当期包括利益		—	—	—	69,787	5,970	75,757	75,757
自己株式の取得	20		△47	△13,954			△14,001	△14,001
自己株式の処分	20		△302	3,132	△1,439		1,391	1,391
配当金	21				△15,602		△15,602	△15,602
株式に基づく報酬取引	24		1,170				1,170	1,170
その他			202				202	202
その他の資本の構成要素から利益剰余金への振替	20				2,309	△2,309	—	—
所有者との取引額等合計		—	1,023	△10,822	△14,732	△2,309	△26,840	△26,840
2021年3月31日 残高		32,363	44,573	△15,001	214,858	3,576	280,369	280,369

## ④【連結キャッシュ・フロー計算書】

(単位：百万円)

	注記	前連結会計年度 (自2019年4月1日 至2020年3月31日)	当連結会計年度 (自2020年4月1日 至2021年3月31日)
<b>営業活動によるキャッシュ・フロー</b>			
税引前利益		58,574	69,618
減価償却費および償却費		10,892	11,756
株式報酬費用		882	1,624
営業債権およびその他の債権の増減額 (△は増加)		6,125	△9,365
棚卸資産の増減額 (△は増加)		△1,907	△4,457
営業債務およびその他の債務の増減額 (△は減少)		1,444	11,048
製品保証引当金の増減額 (△は減少)		460	707
退職給付に係る負債の増減額 (△は減少)		1,665	△3,176
その他		△831	△735
小計		77,304	77,020
利息および配当金の受取額		836	152
利息の支払額		△155	△183
法人所得税の支払額		△11,510	△9,159
営業活動によるキャッシュ・フロー計		66,475	67,830
<b>投資活動によるキャッシュ・フロー</b>			
資本性金融商品の売却による収入		111	—
資本性金融商品の取得による支出		—	△6,817
負債性金融商品の取得による支出		△548	—
有形固定資産の売却による収入		234	109
有形固定資産の取得による支出		△8,141	△12,415
無形資産の取得による支出		△741	△862
事業譲渡による収入		—	3,295
子会社の取得による支出	31	△29,665	△156
その他		△69	15
投資活動によるキャッシュ・フロー計		△38,819	△16,831
<b>財務活動によるキャッシュ・フロー</b>			
自己株式の処分による収入		1,708	1,415
自己株式の取得による支出		△1,124	△14,028
配当金の支払額	21	△16,427	△15,594
リース負債の返済による支出	14	△2,073	△2,208
その他		—	—
財務活動によるキャッシュ・フロー計		△17,916	△30,415
現金および現金同等物に係る換算差額		△1,980	877
現金および現金同等物の純増減額 (△は減少)		7,760	21,461
現金および現金同等物の期首残高		119,943	127,703
現金および現金同等物の期末残高	7	127,703	149,164

## 【連結財務諸表注記】

### 1. 報告企業

株式会社アドバンテスト（以下「当社」）は、日本に所在する株式会社です。

当社の連結財務諸表は、当社および連結子会社（以下「当社グループ」）より構成されております。

当社グループは、半導体・部品テストシステム製品群とテスト・ハンドラやデバイス・インタフェース等のメカトロニクス関連製品群の製造・販売を主な事業内容とし、その他にこれらに関連する研究開発および保守・サービス等の事業活動を展開しております。

### 2. 作成の基礎

#### (1) IFRSに準拠している旨

当社グループの連結財務諸表は、国際会計基準審議会によって公表されたIFRSに準拠して作成しております。当社グループは、連結財務諸表規則第1条の2に掲げる「指定国際会計基準特定会社」の要件を満たしていることから、同第93条の規定を適用しております。

連結財務諸表は、2021年6月24日に当社代表取締役社長 吉田芳明および最高財務責任者 藤田敦司によって承認されております。

#### (2) 測定的基础

連結財務諸表は、「3. 重要な会計方針」に記載のとおり、公正価値で測定されている特定の金融商品等を除き、取得原価を基礎として作成しております。

#### (3) 機能通貨および表示通貨

連結財務諸表は、当社の機能通貨である日本円で表示しております。

### 3. 重要な会計方針

#### (1) 連結の基礎

当社グループの連結財務諸表は、当社およびその子会社の財務諸表より構成されております。子会社とは、当社グループが支配を有する企業をいいます。支配とは、その企業への関与により生じる変動リターンに対するリスクまたは権利を有し、かつ当該企業に対するパワーを通じてその変動リターンに影響を及ぼす能力をいいます。

子会社はすべて、取得日すなわち当社が支配を獲得した日から、当社が支配を喪失する日まで連結されております。

会社間の内部取引および債権債務は相殺消去されております。

子会社が適用する会計方針が当社の適用する会計方針と異なる場合には、必要に応じ当該子会社の財務諸表の調整を行っております。また、決算日が異なる子会社の財務諸表は、連結決算日現在で実施した仮決算に基づく財務諸表を使用しております。なお、子会社の決算日と親会社の決算日は3ヶ月を超えることはありません。

#### (2) 企業結合

企業結合は取得法を用いて会計処理しております。のれんは、取得日時点で移転された対価、被取得企業の非支配持分の金額、および段階取得の場合には取得日以前に保有していた被取得企業の資本持分の取得日公正価値の合計額から、取得日における識別可能な取得資産および引受負債の純認識額（通常、公正価値）を控除した額として測定しております。企業結合の当初の会計処理が企業結合が発生した会計年度末までに完了していない場合には、完了していない項目を暫定的な金額で報告し、取得日から1年以内の測定期間において、取得日に認識した暫定的な金額を遡及的に修正しております。取得関連費用は発生した期間に費用として処理しております。

#### (3) 外貨換算

##### ① 外貨建取引の換算

外貨建資産および負債は決算日の為替相場により、外貨建の収益および費用はその取引が生じた時の為替相場により機能通貨に換算しております。その結果生じた為替差損益は金融収益（△金融費用）に計上しております。

## ② 在外営業活動体の換算

在外営業活動体の資産および負債項目は、決算日の為替レートにより、収益および費用項目は期中平均レートにより換算し、その結果生じる為替換算差額はその他の包括利益で認識し、その他の資本の構成要素として計上しております。

## (4) 金融商品

### ① 非デリバティブ金融資産

当社グループは、非デリバティブ金融資産を、償却原価で測定する金融資産、その他の包括利益を通じて公正価値で測定される金融資産、もしくは純損益を通じて公正価値で測定される金融資産に分類しております。

当社グループは、償却原価で測定する金融資産をそれらの発生日に当初認識しております。その他のすべての金融資産は、当社グループがそれらの金融商品の購入または売却を約定した日に認識しております。

当社グループは、金融資産からのキャッシュ・フローに対する契約上の権利が消滅した場合に、その金融資産の認識を中止しております。また、キャッシュ・フローを受け取る契約上の権利を移転する取引において、その金融資産の保有に係るリスクおよび便益のほとんどすべてを移転または保持しているわけでもなく、かつ資産に対する支配を保持していない場合に、その金融資産の認識を中止しております。

金融資産および負債は、当社グループが残高を相殺する法的権利を有しており、かつ純額で決済するか、または資産の回収と負債の決済を同時に行う意図を有する場合にのみ、連結財政状態計算書上で相殺し、純額で表示しております。

#### 償却原価で測定する金融資産

以下の要件をともに満たす金融資産を償却原価で測定する金融資産として分類しております。

- ・当社のビジネスモデルにおいて、当該金融資産の契約上のキャッシュ・フローを回収することを目的として保有している場合
- ・契約条件が特定された日に元本および元本残高に係る利息の支払のみによるキャッシュ・フローを生じさせる場合

償却原価で測定する金融資産は、公正価値(直接帰属する取引費用を含む)で当初認識しております。当初認識後は、実効金利法を用いて帳簿価格を算定し、予想信用損失を貸倒引当金として認識しております。予想信用損失は、過去の貸倒実績や将来の回収可能価額を基に算定しております。

#### その他の包括利益を通じて公正価値で測定される金融資産

投資先との取引関係の維持、強化による収益基盤の拡大を目的として保有している資本性金融資産をその他の包括利益を通じて公正価値で測定される金融資産として分類しております。

その他の包括利益を通じて公正価値で測定される金融資産は公正価値で当初認識し、それ以降も連結決算日の公正価値で測定しております。公正価値の変動は連結会計期間のその他の包括利益として認識し、その累計額はその他の資本の構成要素に認識しております。投資の認識を中止した場合には、その他の包括利益を通じて認識された利得または損失の累計額をその他の資本の構成要素から利益剰余金に振り替えております。ただし、その他の包括利益を通じて公正価値で測定される金融資産から生じる配当金については、明らかに投資の払い戻しの場合を除き、純損益として認識しております。

#### 純損益を通じて公正価値で測定される金融資産

上記以外の金融資産は、すべて純損益を通じて公正価値で測定される金融資産に分類しております。

純損益を通じて公正価値で測定される金融資産は、当初認識後、公正価値で測定し、その公正価値の変動は純損益として認識しております。

### ② 非デリバティブ金融負債

当社グループは、非デリバティブ金融負債を、償却原価で測定する金融負債または純損益を通じて公正価値で測定される金融負債に分類しております。

当社グループが発行した負債性証券はその発行日に当初認識しております。負債性証券以外の金融負債はその金融商品の契約条項の当事者となった日に当初認識しております。

当社グループは、契約上の義務が免責、取消、または失効となった時点で金融負債の認識を中止しております。

償却原価で測定する金融負債は当初認識時において公正価値から直接取引費用を控除して測定しております。当初認識後は、実効金利法による償却原価で測定し、償却額は金融費用として純損益で認識しております。

純損益を通じて公正価値で測定される金融負債は当初認識時において公正価値で測定しております。当初認識後は、公正価値で測定し、その公正価値の変動は純損益として認識しております。

### ③ 株主資本

#### 普通株式

普通株式は資本として分類しております。普通株式の発行に直接関連する費用は、税効果調整後の金額を資本剰余金の控除項目として認識しております。

#### 自己株式

自己株式は取得原価で認識し、資本から控除しております。自己株式の購入、売却または消却において純損益は認識しておりません。

### ④ デリバティブ金融商品

当社グループは外国為替相場の変動に起因する為替リスクを管理するために、デリバティブ商品を利用しております。これらは、主に外国為替相場の変動により生じる損益およびキャッシュ・フローの変動を軽減するために保有しております。当社グループは投機目的のためのデリバティブ取引は行わない方針であります。デリバティブは契約の相手先が契約不履行となる場合のリスク要因を見込んでおります。ただし、当社グループは、契約の相手先を所定の信用力のガイドラインを満たす主要な国際的銀行および金融機関に限定することにより、リスクを最小限にしております。当社の経営者は、いかなる相手先も債務不履行になることを予想しておりません。したがって、相手先の債務不履行のために発生するどのような損失も予想しておりません。また、これらのデリバティブに関して担保を要求することも、また担保を提供することもしておりません。

デリバティブは公正価値で当初認識しており、当初認識後は公正価値で測定しております。デリバティブがヘッジとして指定されない場合、利益または損失は変動のあった期間の損益として計上されます。

デリバティブの公正価値の変化（利益または損失）の会計処理は、デリバティブを保有する目的とキャッシュ・フローヘッジまたは公正価値ヘッジの適用要件を満たすか否かによります。

当社グループは特定の条件が満たされれば、デリバティブを、公正価値、キャッシュ・フロー、または在外営業活動体に対する純投資のヘッジとして指定できることとしております。

## (5) 減損

### ① 非デリバティブ金融資産

償却原価で測定する金融資産については、予想信用損失に対する貸倒引当金を認識しております。

当社グループは、金融資産に係る信用リスクが当初認識以降に著しく増大したかどうかを報告期間の末日ごとに評価し、著しく増加していない場合には12ヶ月の予想信用損失に等しい金額を、著しく増加している場合には全期間の予想信用損失に等しい金額を、貸倒引当金として認識しております。信用リスクが著しく増大しているか否かは、デフォルトリスクの変化に基づいて判断しております。

なお、営業債権については、常に全期間の予想信用損失に等しい金額を貸倒引当金として認識しております。また、過去に減損損失を認識した金融資産について、当初の減損損失の認識以降に減損損失の金額が減少した場合には、過去に認識した減損損失の戻入額を純損益として認識しております。

### ② 非金融資産

棚卸資産および繰延税金資産を除く非金融資産については、減損の兆候が存在する場合に、その資産の回収可能価額を見積り、減損テストを行っております。のれんは、減損の兆候が存在する場合のほか、年次で減損テストを行っております。減損損失は、資産、資金生成単位（CGU）またはCGUグループの回収可能価額が帳簿価額を下回った場合に認識しております。

資産、CGUまたはCGUグループの回収可能価額は、使用価値と売却費用控除後の公正価値のうちいずれか高い金額としております。使用価値の算定において、見積将来キャッシュ・フローは、貨幣の時間的価値およびその資産、CGUまたはCGUグループが属する事業固有のリスクを反映した税引前の割引率を用いて現在価値に割り引いております。減損テストにおいて、資産は、継続的な使用により他の資産、CGUまたはCGUグループのキャッシュ・インフローから、概ね独立したキャッシュ・インフローを生み出す最少の資産、CGUまたはCGUグループに統合しております。のれんは、内部報告目的で管理される最小の単位を反映

して減損がテストされるようにCGUまたはCGUグループに統合しております。企業結合により取得したのれんは、企業結合のシナジーが得られると期待されるCGUまたはCGUグループに配分しております。

減損損失は純損益で認識しております。CGUに関連して認識した減損損失は、まずそのCGUまたはCGUグループに配分されたのれんの帳簿価額を減額するように配分し、次に回収可能価額が帳簿価額を下回るCGUまたはCGUグループ内のその他の資産の帳簿価額を比例的に減額しております。

のれんに関連する減損損失は戻し入れておりません。その他の資産に関連する減損損失は、減損損失を認識しなかった場合の帳簿価額から必要な減価償却費または償却費を控除した後の帳簿価額を超えない金額を上限として戻し入れることとしております。

(6) 現金および現金同等物

現金および現金同等物は、手許現金、随時引き出し可能な預金および容易に換金可能であり、かつ価値の変動について僅少なリスクしか負わない（取得日から3ヶ月以内に償還期限の到来する）短期投資から構成されております。

(7) 棚卸資産

棚卸資産の取得原価には、購入原価、加工費、および棚卸資産が現在の場所および状態に至るまでに発生したその他のすべての原価が含まれております。

棚卸資産は当初認識後において取得原価と正味実現可能価額のいずれか低い金額で測定しますが、正味実現可能価額が取得原価を下回る場合にはその差額を評価減として費用認識しております。原価の算定に当たっては、総平均法を使用しております。また、正味実現可能価額は、通常の事業過程における予想売価から、完成に要する見積原価および販売に要する見積費用を控除して算定しております。

(8) 有形固定資産（使用権資産を除く）

有形固定資産の測定においては原価モデルを採用し、取得原価から減価償却累計額および減損損失累計額を控除した価額で表示しております。

取得原価には、資産の取得に直接関連する費用、解体、除去および原状回復費用を含めることとしております。

土地等の償却を行わない資産を除き、各資産はそれぞれの見積耐用年数にわたって定額法で減価償却を行っております。主要な資産項目ごとの見積耐用年数は、以下のとおりであります。

- ・建物：15～50年
- ・機械装置：4～10年
- ・工具器具備品：2～10年

なお、見積耐用年数、減価償却方法および残存価額は、各連結会計年度末に見直しを行い、変更があった場合は、会計上の見積りの変更として将来に向かって調整しております。

(9) のれんおよび無形資産

① のれん

のれんの当初認識時における測定等の詳細は「(2) 企業結合」に記載しております。

のれんは償却を行わず、事業の種類および地域に基づいて識別されたCGUまたはCGUグループに配分し、毎期および減損の兆候を識別した時に、減損テストを実施しております。のれんの減損損失は損益として認識されますが、戻し入れは行っておりません。

当初認識後、のれんは取得原価から減損損失累計額を控除した価額で表示しております。

② 無形資産（使用権資産を除く）

当初認識時において、個別に取得した無形資産は取得原価で測定し、企業結合において取得した無形資産は、取得日現在における公正価値で測定しております。

自己創設無形資産については、資産認識の要件を満たすものを除き、関連する支出は発生時に費用処理しております。資産の認識要件を満たす自己創設無形資産は、認識基準を最初に満たした日以降に発生する支出の合計額を取得原価としております。

無形資産の事後測定においては、原価モデルを採用し、取得原価から償却累計額および減損損失累計額を控除した価額で表示しております。

耐用年数を確定できる無形資産は、当該資産が使用可能な状態になった日から見積耐用年数にわたって定額法で償却を行っております。また、減損の兆候が存在する場合はその都度、減損テストを実施しております。

見積耐用年数、残存価額および減価償却方法は、各連結会計年度末に見直し、変更があった場合は、会計上の見積りの変更として見積りを変更した期間、および将来の期間において適用されます。見積りの変更による影響は、見積りを変更した期間、および将来の期間において認識しております。

主要な資産の見積耐用年数は以下のとおりであります。

- ・ソフトウェア：3～5年
- ・顧客関連資産および技術関連資産：8～11年

#### (10) リース

##### (貸手側)

当社グループは、資産の所有に伴うリスクと経済価値のほとんどすべてを移転するものではないリース取引について、対象となる資産を連結財政状態計算書に計上しており、受取リース料は連結損益計算書においてリース期間にわたって定額法により売上高として認識しております。

##### (借手側)

当社グループは、リース開始日に使用权資産およびリース負債を認識しております。使用权資産は開始日においてリース負債の当初測定額を基礎に当初の測定を行い、リース期間にわたり定額法により減価償却しております。リース期間については、リースの解約不能期間に加えて、行使することが合理的に確実である場合におけるリースの延長オプションの対象期間と、行使しないことが合理的に確実である場合におけるリースの解約オプションの対象期間を含む期間として決定しております。

リース負債は、開始日において同日現在で支払われていないリース料を借手の追加借入利率で割り引いた現在価値で測定しております。開始日後においては、リース負債に係る金利や、支払われたリース料を反映するようにリース負債の帳簿価額を増減し、リースの条件変更等に伴って必要に応じて再測定しています。

なお、短期または少額資産のリースについては、リース料をリース期間にわたり定額法により費用認識しております。

#### (11) 退職後給付

当社および一部の子会社は、ほぼすべての従業員を対象とする確定給付型の退職給付制度を有しており、確定給付制度債務の現在価値および関連する当期勤務費用ならびに過去勤務費用は予測単位積増方式を使用して制度ごとに個別に算定しております。割引率は、従業員に対する退職給付の支払見込期間と概ね同じ満期日を有する期末日の優良社債の利回りを使用しております。退職給付制度に係る負債または資産の純額は、確定給付制度債務の現在価値から、制度資産の公正価値を控除して算定しております。確定給付制度に係る負債または資産の純額の再測定は、発生した期においてその他の包括利益として一括認識し、直ちに利益剰余金に振り替えております。また、過去勤務費用は発生時に全額純損益として認識しております。

また、当社および一部の子会社は、確定拠出型の退職給付制度を有しております。確定拠出年金制度は、事業主が一定額を他の独立した事業体に拠出し、その拠出額以上の支払について法的債務または推定的債務を負わない退職給付制度であります。確定拠出年金制度への拠出は、従業員が関連する勤務を提供した期間に、純損益として認識しております。

#### (12) 引当金

引当金は、過去の事象の結果として、当社グループが、合理的に見積り可能である法的または推定的債務を有しており、その債務を決済するために経済的資源の流出が生じる可能性が高い場合に認識しております。

貨幣の時間的価値の影響が重要な場合には、引当金額は債務の決済に必要と見込まれる支出の現在価値で測定しています。

##### ① 製品保証引当金

製品は一般に製品保証の対象となり、当社グループは製品の仕様を満たさない事象が生じた場合には、修理等による保証サービスを顧客に提供しております。当社グループは売上を計上する時点で、保証期間にわたる見積修理費用を、実際の修理費用の売上に対する発生率等に基づいて、引き当てております。

##### ② 資産除去債務

固定資産に関連する有害物質の除去および賃借事務所に対する原状回復の費用見積額について、資産除去費用を引き当てております。

### (13) 株式に基づく報酬

当社グループは、株式に基づく報酬費用を公正価値で評価し、連結損益計算書で認識しております。株式に基づく報酬と引き換えに従業員により提供されるサービスの費用は、従業員に付与されるストック・オプションの付与日における公正価値により測定され、当該報酬を得る条件として従業員がサービスを提供しなければならない期間にわたり定額法で認識されます。ストック・オプションに係る公正価値はブラックショールズ・オプションプライシングモデルにより算定されております。

期待配当率は、当社の過去の配当率などを考慮のうえ決定しております。リスクフリーレートは、予想権利行使期間に相当する期間の付与時の国債利回りなどを考慮のうえ決定しております。期待ボラティリティは、当社の過去の株価に関するボラティリティおよびそのすう勢などを考慮のうえ決定しております。予想権利行使期間は、当社の過去の権利行使状況、権利確定後の退職状況などにに基づき決定しております。

業績連動型株式報酬制度におけるサービスの費用は、付与日における当社株式の公正価値または発生した負債を用いて測定しており、対象期間にわたり認識されます。

### (14) 収益

当社グループは、下記の5ステップアプローチに基づき、収益を認識しております。

ステップ1：顧客との契約の特定

ステップ2：履行義務（個別に会計処理すべき財またはサービス）の識別

ステップ3：取引価格（契約対価合計）の算定

ステップ4：取引価格の各履行義務への配分

ステップ5：各履行義務の充足時点または充足に応じた収益の認識

当社グループは、半導体産業におけるテストシステム製品、半導体デバイスをハンドリングするメカトロニクス製品のテスト・ハンドラ等の製品販売については、顧客が当該資産に対する支配を獲得したときに、契約条件に照らして履行義務が充足されると判断し、収益を認識しております。顧客による支配の獲得時点は、顧客納入時あるいは検収時等と判断しております。

また、サービス提供契約は、契約で定められた期間にわたり顧客に役務を提供する義務を負っており、当該履行義務は時の経過につれて充足されるため、当該契約期間に応じて均等按分し収益を認識しております。

### (15) 金融収益および金融費用

金融収益は主として受取配当金、受取利息、為替差益および純損益を通じて公正価値で測定する金融商品の公正価値の変動等から構成されております。受取配当金は当社グループの受領権が確定した日に認識しております。受取利息は実効金利法を用いて発生時に認識しております。

金融費用は主として支払利息、為替差損および純損益を通じて公正価値で測定する金融商品の公正価値の変動等から構成されております。支払利息は実効金利法を用いて発生時に認識しております。

### (16) 法人所得税

当期税金および繰延税金は、企業結合に関連するもの、およびその他の包括利益または直接資本の部で認識される項目を除き、連結損益計算書上にて法人所得税費用として表示しております。

その他の包括利益に認識される項目に関する当期税金および繰延税金は、その他の包括利益として認識しております。

#### ① 当期税金

当期法人所得税は、税務当局に対する納付または税務当局からの還付が予想される金額で測定しております。税額の算定に使用する税率および税法は、決算日までに制定または実質的に制定されたものであります。

#### ② 繰延税金

繰延法人所得税は、決算日における資産および負債の税務基準額と会計上の帳簿価額との間の一時差異に基づいて算定しております。繰延税金資産は、将来減算一時差異、未使用の繰越税額控除および繰越欠損金について、それらを回収できる課税所得が生じると見込まれる範囲において認識し、繰延税金負債は、原則として、将来加算一時差異について認識しております。

繰延税金資産および繰延税金負債は、決算日までに制定または実質的に制定されている税率および税法に基づいて、当該資産が実現されるまたは負債が決済される年度の税率に則り見積り算定しております。

なお、次の一時差異に対しては、繰延税金資産および繰延税金負債を認識しておりません。

・のれんの当初認識における将来加算一時差異



- ・企業結合以外の取引で、かつ会計上または税務上のいずれの損益にも影響を及ぼさない取引における資産または負債の当初認識に係る一時差異
- ・子会社に対する投資に係る将来加算一時差異のうち、一時差異の解消時期をコントロールでき、かつ予見可能な期間内に一時差異が解消されない可能性が高い場合
- ・子会社に対する投資に係る将来減算一時差異のうち、予見可能な期間内に一時差異が解消される可能性が低い場合

繰延税金資産および繰延税金負債は、当期税金資産および当期税金負債を相殺する法律上強制力のある権利を有しており、かつ法人所得税が同一の税務当局によって同一の納税主体に課されている場合（連結納税を含む）に相殺しております。

#### (17) 1株当たり当期利益

基本的1株当たり当期利益は、親会社の所有者に帰属する当期損益を連結会計年度の平均発行済株式数で除することによって計算しております。希薄化後1株当たり当期利益は、新株発行をもたらす権利の行使や約定の履行あるいは新株への転換によって起こる希薄化の影響を考慮して計算されます。親会社の所有者に帰属する当期損失の場合はすべての潜在株式をこの計算から除いています。

#### 4. 重要な会計上の判断、見積りおよび仮定

当社グループは、連結財務諸表を作成するために、会計方針の適用ならびに資産、負債、収益および費用の報告額に影響を及ぼす会計上の判断、見積りおよび仮定を用いております。見積りおよび仮定は、過去の実績や状況に応じ合理的と考えられる様々な要因に基づく経営者の最善の判断に基づいております。また、新型コロナウイルス感染症（COVID-19）の世界的な感染拡大については、見積りおよび仮定に重要な影響はないと判断しております。しかしながら実際の結果は、その性質上、見積りおよび仮定と異なることがあります。

見積りおよびその基礎となる仮定は継続して見直しております。これらの見積りの見直しによる影響は、当該見積りを見直した期間および将来の期間において認識しております。

連結財務諸表で認識する金額に重要な影響を与える見積りおよび仮定は、以下のとおりであります。

##### (1) 棚卸資産の評価

###### ① 当連結会計年度の連結財務諸表に計上した金額

棚卸資産 64,340百万円

###### ② 会計上の見積りの内容について連結財務諸表利用者の理解に資するその他の情報

棚卸資産は当初認識後において取得原価と正味実現可能価額のいずれか低い金額で測定しますが、正味実現可能価額が取得原価を下回る場合にはその差額を評価減として費用認識しております。市場環境が予測より悪化して正味実現可能価額が著しく下落した場合には、損失が発生する可能性があります。

##### (2) 有形固定資産、使用権資産、のれんおよび無形資産の減損

###### ① 当連結会計年度の連結財務諸表に計上した金額

有形固定資産 41,613百万円

使用権資産 11,668百万円

のれんおよび無形資産 54,543百万円

###### ② 会計上の見積りの内容について連結財務諸表利用者の理解に資するその他の情報

当社グループは、有形固定資産、使用権資産、のれんおよび無形資産について、回収可能価額が帳簿価額を下回る兆候がある場合には、減損テストを実施しております。のれんについては、減損の兆候が存在する場合のほか、年次で減損テストを行っております。

減損テストは、資金生成単位（CGU）またはCGUグループの帳簿価額と回収可能価額を比較することにより実施し、回収可能価額が帳簿価額を下回る場合には減損損失を計上することとなります。回収可能価額は、主に割引キャッシュ・フロー・モデルにより算定しており、見積将来キャッシュ・フローを、貨幣の時間的価値およびそのCGUまたはCGUグループが属する事業固有のリスクを反映した税引前の割引率を用いて現在価値に割引しています。また、見積将来キャッシュ・フローは、経営者により承認された3年間の事業計画と3年経過後の成長率を基礎としています。

当連結会計年度末において、重要なのれんを有するCGUは、Advantest Test Solutions, Inc. および Essai, Inc. であり、それぞれ6,738百万円、11,311百万円のものれんが配分されています。Essai, Inc. には、重要な資産としてこの他に無形資産17,672百万円が計上されています。

上記のCGUの減損テストにおける主要な仮定は、3年間の事業計画の基礎となる大口顧客への売上予測、

割引率および3年経過後の成長率です。一般的に半導体メーカーのテストシステム投資を含む設備投資は、半導体の世界的な出荷額の減少率よりも大きく減少します。

これらの仮定は、経営者の最善の見積りと判断により決定しておりますが、将来の不確実な経済情勢の変化の結果によって影響を受ける可能性があり、見直しが必要となった場合、翌連結会計年度以降の連結財務諸表において認識する金額に重要な影響を与える可能性があります。

のれんの回収可能価額の算定方法については、「13. のれんおよび無形資産」に記載しております。

### (3) 退職後給付

#### ① 当連結会計年度の連結財務諸表に計上した金額

退職給付に係る負債 36,891百万円

#### ② 会計上の見積りの内容について連結財務諸表利用者の理解に資するその他の情報

当社および一部の子会社は、ほぼすべての従業員を対象とする確定給付型および確定拠出型の退職給付制度を有しております。確定給付型では、本制度に係る確定給付制度債務の現在価値および関連する勤務費用等は、数理計算上の仮定に基づいて算定されております。数理計算上の仮定には、割引率など様々な変数についての見積りおよび判断が求められます。その主要な仮定は、割引率および昇給率です。

数理計算上の仮定は、経営者の最善の見積りと判断により決定しておりますが、将来の不確実な経済情勢の変化の結果によって影響を受ける可能性があり、見直しが必要となった場合、翌連結会計年度以降の連結財務諸表において認識する金額に重要な影響を与える可能性があります。

これらの数理計算上の仮定およびそれに関連する感応度については、「19. 退職後給付」に記載しております。

### (4) 引当金

#### ① 当連結会計年度の連結財務諸表に計上した金額

引当金 4,058百万円

#### ② 会計上の見積りの内容について連結財務諸表利用者の理解に資するその他の情報

当社グループは、製品保証引当金を連結財政状態計算書に計上しております。

製品は一般に製品保証の対象となり、当社グループは製品の仕様を満たさない事象が生じた場合には、修理等による保証サービスを顧客に提供しております。当社グループは売上を計上する時点で、保証期間にわたる見積修理費用を、実際の修理費用の売上に対する発生率等に基づいて、引き当てております。見積修理費用は、将来の起こりうる結果を総合的に勘案して算定しておりますが、予想しえない事象の発生や状況の変化によって影響を受ける可能性があり、実際の費用が見積りと異なった場合、翌連結会計年度以降の連結財務諸表において認識する金額に重要な影響を与える可能性があります。

計上している引当金の性質および金額については、「18. 引当金」に記載しております。

### (5) 法人所得税費用および繰延税金資産

#### ① 当連結会計年度の連結財務諸表に計上した金額

未払法人所得税 8,619百万円

繰延税金資産 25,242百万円

#### ② 会計上の見積りの内容について連結財務諸表利用者の理解に資するその他の情報

(法人所得税費用)

当社グループは世界各国において事業活動を展開しており、各国の税務当局に納付することになると予想される金額を、法令等に従って合理的に見積り、未払法人所得税および当期税金費用を計上しております。

未払法人所得税および当期税金費用の算定に際しては、課税対象企業および管轄税務当局による税法規定の解釈や過去の税務調査の経緯等、様々な要因について見積りおよび判断が必要となります。

そのため、計上された未払法人所得税および当期税金費用と、実際の未払法人所得税および当期税金費用の金額が異なる可能性があり、その場合、翌連結会計年度以降の連結財務諸表において認識する金額に重要な影響を与える可能性があります。

(繰延税金資産の評価)

将来減算一時差異に対して、将来の収益力に基づく課税所得およびタックス・プランニングに基づき、繰延税金資産の回収可能性を判断しています。課税所得は事業計画に基づいて将来獲得する可能性の高い課税所得の時期、期間およびその金額を合理的に見積ることにより算定しております。

課税所得の見積りにおける主要な仮定は、事業計画の基礎となる各事業の売上予測です。半導体試験装置市場は半導体産業の顕著に変動する設備投資需要に影響されます。一般的に半導体メーカーのテストシステム投資を含む設備投資は、半導体の世界的な出荷額の減少率よりも大きく減少します。半導体業界では、過剰在庫の時期が繰り返し発生するなど今まで周期的な動きを示しており、そのことが半導体業界のテストシステムに対する需要に深刻な影響を与える可能性があります。したがって、過去の見込みと実績の乖離状況および将来の経済情勢の変化による不確実性を織り込み、将来の課税所得が生じる時期、期間およびその金額を見積っています。

課税所得が生じる時期、期間およびその金額は、顕著に変動する半導体産業の設備投資需要に影響を受けるため、見積りと実績が異なった場合、翌連結会計年度以降の連結財務諸表において認識する金額に重要な影響を与える可能性があります。

法人所得税に関連する内容および金額については、「16. 法人所得税」に記載しております。

## 5. 未適用の新基準書

連結財務諸表の承認日までに新設または改訂が行われた新基準書および新解釈指針のうち、重要な影響があるものはありません。

## 6. セグメント情報

### (1) 報告セグメントの概要

当社グループは、半導体・部品テストシステム製品群とテスト・ハンドラやデバイス・インタフェース等のメカトロニクス関連製品群の製造・販売を主な事業内容とし、その他にこれらに関連する研究開発および保守・サービス等の事業活動を展開しております。当社グループは3つの報告可能な事業セグメントを有しております。これらの報告可能な事業セグメントは、製品と市場の性質に基づいて決定され、経営者が経営意思決定のために使用する財務情報と同様の基礎情報を用いて作成されております。

半導体・部品テストシステム事業部門は、半導体・電子部品産業においてテストシステム製品を顧客に提供することを事業としております。この事業部門は、SoC半導体デバイス向けのSoCテスト・システム、メモリ半導体デバイス向けのメモリ・テスト・システムなどの製品群を事業内容としております。

メカトロニクス関連事業部門は、半導体デバイスをハンドリングするメカトロニクス応用製品のテスト・ハンドラ、被測定物とのインタフェースであるデバイス・インタフェースおよびナノテクノロジー関連の製品群を事業内容としております。

サービス他部門の内容は、上記の事業に関連した総合的な顧客ソリューションの提供、半導体やモジュールのシステムレベルテストのソリューション、サポート・サービス、消耗品販売、中古販売および装置リース事業等で構成されております。

### (2) 報告セグメントに関する情報

報告されている事業セグメントの会計処理の方法は、「3. 重要な会計方針」における記載と同一であります。

当社グループは、株式報酬費用調整前営業利益(△損失)をマネジメントによる事業別セグメントの評価等に使用しております。

株式報酬費用は、ストック・オプションおよび業績連動型株式報酬の費用であります。

報告セグメントの利益は、株式報酬費用調整前営業利益(△損失)をベースとしております。セグメント間の売上高は市場実勢価格に基づいております。

前連結会計年度（自 2019年4月1日 至 2020年3月31日）

（単位：百万円）

	半導体・部品 テストシステム 事業	メカトロニク ス関連事業	サービス他	消去または 全社	連結
売上高					
外部顧客への売上高	197,084	36,293	42,517	—	275,894
セグメント間の売上高	70	—	9	△79	—
合計	197,154	36,293	42,526	△79	275,894
セグメント利益（調整前営業利益）	65,155	△497	2,966	△8,034	59,590
（調整）株式報酬費用	—	—	—	—	△882
営業利益	—	—	—	—	58,708
金融収益	—	—	—	—	1,045
金融費用	—	—	—	—	△1,179
税引前利益	—	—	—	—	58,574
（その他の損益項目）					
減価償却費および償却費	4,073	1,262	5,099	458	10,892

当連結会計年度（自 2020年4月1日 至 2021年3月31日）

（単位：百万円）

	半導体・部品 テストシステム 事業	メカトロニク ス関連事業	サービス他	消去または 全社	連結
売上高					
外部顧客への売上高	206,031	40,005	66,753	—	312,789
セグメント間の売上高	1,172	—	—	△1,172	—
合計	207,203	40,005	66,753	△1,172	312,789
セグメント利益（調整前営業利益）	61,617	4,955	10,419	△4,641	72,350
（調整）株式報酬費用	—	—	—	—	△1,624
営業利益	—	—	—	—	70,726
金融収益	—	—	—	—	767
金融費用	—	—	—	—	△1,875
税引前利益	—	—	—	—	69,618
（その他の損益項目）					
減価償却費および償却費	5,771	1,086	4,211	688	11,756

- （注） 1. 全社に含まれるセグメント利益への調整は、主として全社一般管理費および事業セグメントに割り当てられていない基礎的研究活動に関連する研究開発費であります。なお、当連結会計年度には、当社のドイツ子会社であるAdvantest Europe GmbHにおける退職給付制度移行に伴う利益5,569百万円が含まれております。
2. 当連結会計年度におけるメカトロニクス関連事業のセグメント利益には、2020年7月30日にプローブ・カード事業を譲渡したことによる事業譲渡益2,451百万円が含まれています。

(3) 製品およびサービスの区分ごとの外部顧客からの売上高

類似する製品およびサービスの区分が、報告セグメントと同一であるため記載を省略しております。

(4) 外部顧客への売上高の地域別情報

(単位：百万円)

	前連結会計年度 (自 2019年4月1日 至 2020年3月31日)	当連結会計年度 (自 2020年4月1日 至 2021年3月31日)
日本	14,789	14,021
米州	18,521	30,164
欧州	6,064	8,002
アジア	236,520	260,602
合計	275,894	312,789

売上高は販売仕向け先の所在地を基礎としております。アジアとして表示されている売上高は、主として中国、韓国、台湾から生じたもので、前連結会計年度において、それぞれ64,521百万円、63,355百万円、82,517百万円、当連結会計年度において、それぞれ80,220百万円、76,588百万円、75,119百万円であります。また、米州として表示されているほぼすべての売上高は、米国で発生したものであります。

(5) 非流動資産（有形固定資産、使用権資産、のれんおよび無形資産、その他の非流動資産）の地域別情報

(単位：百万円)

	前連結会計年度 (2020年3月31日)	当連結会計年度 (2021年3月31日)
日本	36,712	39,380
米州	45,615	49,793
欧州	4,967	6,563
アジア	10,123	12,357
合計	97,417	108,093

非流動資産は、各々の地域に所在する資産であります。

米州として表示されているほぼすべての非流動資産は、米国に所在しているものであります。欧州として表示されているほぼすべての非流動資産は、ドイツに所在しているものであります。アジアに所在する非流動資産の多くは、韓国、台湾、中国およびシンガポールに所在しているものであります。

(6) 主要な顧客に関する情報

前連結会計年度および当連結会計年度において、外部顧客への売上高のうち連結損益計算書の売上高の10%以上を占める顧客グループがないため、記載を省略しております。

7. 現金および現金同等物

現金および現金同等物の内訳は、以下のとおりであります。

(単位：百万円)

	前連結会計年度 (2020年3月31日)	当連結会計年度 (2021年3月31日)
現金および預入期間が3ヶ月以内の銀行預金	127,703	149,164

現金および現金同等物は、償却原価で測定する金融資産に分類しております。

また、連結キャッシュ・フロー計算書における現金および現金同等物と一致しております。

8. 営業債権およびその他の債権

営業債権およびその他の債権の内訳は、以下のとおりであります。

(単位：百万円)

	前連結会計年度 (2020年3月31日)	当連結会計年度 (2021年3月31日)
受取手形	2,326	2,897
売掛金	42,139	51,098
未収入金	1,970	3,044
控除：貸倒引当金	△9	△11
合計	46,426	57,028

連結財政状態計算書では、貸倒引当金控除後の金額で表示しております。

営業債権およびその他の債権は、償却原価で測定する金融資産に分類しております。

9. 棚卸資産

棚卸資産の内訳は、以下のとおりであります。

(単位：百万円)

	前連結会計年度 (2020年3月31日)	当連結会計年度 (2021年3月31日)
製品	12,033	12,397
仕掛品	20,843	22,977
原材料および貯蔵品	26,067	28,966
合計	58,943	64,340

収益性の低下に伴い費用認識した棚卸資産の評価減の金額は、前連結会計年度および当連結会計年度においてそれぞれ3,468百万円、3,307百万円あります。

10. その他の金融資産

その他の金融資産の内訳は、以下のとおりであります。

(単位：百万円)

	前連結会計年度 (2020年3月31日)	当連結会計年度 (2021年3月31日)
純損益を通じて公正価値で測定される金融資産		
負債性金融商品	772	371
その他の包括利益を通じて公正価値で測定される金融資産		
資本性金融商品	703	8,379
償却原価で測定する金融資産	1,392	1,461
合計	2,867	10,211
非流動資産	2,867	10,211
合計	2,867	10,211

11. 売却目的で保有する資産

売却目的で保有する資産は、以下のとおりであります。

(単位：百万円)

	前連結会計年度 (2020年3月31日)	当連結会計年度 (2021年3月31日)
売却目的で保有する資産	199	—

当社グループは、前連結会計年度において売却目的で保有する資産に分類した土地および建物について、当連結会計年度中において売却目的保有の分類を中止し、有形固定資産に振り替えております。

12. 有形固定資産

(1) 増減表

有形固定資産の帳簿価額の期中増減は、以下のとおりであります。

前連結会計年度（自 2019年4月1日 至 2020年3月31日）

(単位：百万円)

	土地	建物	機械装置	工具 器具備品	建設仮勘定	合計
期首残高	10,158	9,052	9,884	1,147	545	30,786
取得	—	642	7,019	1,099	364	9,124
企業結合による取得	—	350	1,614	34	—	1,998
売却または処分	—	△2	△218	△6	—	△226
売却保有目的への振替	△367	△96	—	—	—	△463
減価償却費	—	△736	△4,049	△551	—	△5,336
為替換算差額	△178	△382	△231	△32	△14	△837
その他	—	20	—	6	—	26
期末残高	9,613	8,848	14,019	1,697	895	35,072

当連結会計年度（自 2020年4月1日 至 2021年3月31日）

(単位：百万円)

	土地	建物	機械装置	工具 器具備品	建設仮勘定	合計
期首残高	9,613	8,848	14,019	1,697	895	35,072
取得	—	484	10,521	936	888	12,829
売却または処分	—	△3	△637	△8	—	△648
売却保有目的からの振替	199	—	—	—	—	199
減価償却費	—	△862	△5,489	△745	—	△7,096
為替換算差額	182	395	551	85	44	1,257
期末残高	9,994	8,862	18,965	1,965	1,827	41,613

有形固定資産の取得原価、減価償却累計額および減損損失累計額ならびに帳簿価額は、以下のとおりであります。

(単位：百万円)

	土地	建物	機械装置	工具 器具備品	建設仮勘定	合計
前連結会計年度（2020年3月31日）						
取得原価	10,554	34,348	46,956	9,417	895	102,170
減価償却累計額および減損損失累計額	941	25,500	32,937	7,720	—	67,098
帳簿価額	9,613	8,848	14,019	1,697	895	35,072

(単位：百万円)

	土地	建物	機械装置	工具 器具備品	建設仮勘定	合計
当連結会計年度（2021年3月31日）						
取得原価	11,114	35,434	54,026	9,511	1,827	111,912
減価償却累計額および減損損失累計額	1,120	26,572	35,061	7,546	—	70,299
帳簿価額	9,994	8,862	18,965	1,965	1,827	41,613

減価償却費は連結損益計算書の「売上原価」および「販売費および一般管理費」に計上しております。

(2) 減損損失

当社グループは前連結会計年度および当連結会計年度において、重要な減損損失は認識しておりません。

(3) 資産の取得に係るコミットメント

資産の取得に係るコミットメントは、以下のとおりであります。

(単位：百万円)

	前連結会計年度 (2020年3月31日)	当連結会計年度 (2021年3月31日)
有形固定資産の取得	135	62

13. のれんおよび無形資産

(1) 増減表

のれんおよび無形資産の帳簿価額の期中増減は、以下のとおりであります。

前連結会計年度（自 2019年4月1日 至 2020年3月31日）

(単位：百万円)

	のれん	ソフト ウェア	企業結合で認識 した無形資産	その他	合計
期首残高	24,847	1,070	—	202	26,119
取得	—	741	—	—	741
企業結合による取得	22,560	1	5,613	—	28,174
売却または処分	—	△6	—	—	△6
償却費	—	△439	△2,967	△25	△3,431
為替換算差額	△488	△16	△75	△3	△582
その他	—	10	—	—	10
期末残高	46,919	1,361	2,571	174	51,025



当連結会計年度（自 2020年4月1日 至 2021年3月31日）

（単位：百万円）

	のれん	ソフト ウェア	企業結合で認識 した無形資産	その他	合計
期首残高	46,919	1,361	2,571	174	51,025
取得	—	862	—	—	862
企業結合による取得	△14,741	—	19,008	—	4,267
売却または処分	—	△1	—	△45	△46
償却費	—	△564	△1,769	△23	△2,356
為替換算差額	600	31	156	4	791
期末残高	32,778	1,689	19,966	110	54,543

（注） 前連結会計年度において「その他」に含めておりました「企業結合で認識した無形資産」を、金額的重要性が増したため、当連結会計年度より独立掲記しております。この表示方法を変更するため前連結会計年度の項目を組み替えて表示しております。

なお、企業結合で認識した無形資産は、顧客関連資産および技術関連資産です。

のれんおよび無形資産の取得原価、償却累計額および減損損失累計額ならびに帳簿価額は、以下のとおりであります。

（単位：百万円）

	のれん	ソフト ウェア	企業結合で認 識した無形資 産	その他	合計
前連結会計年度（2020年3月31日）					
取得原価	46,919	3,250	5,548	281	55,998
償却累計額および減損損失累計額	—	1,889	2,977	107	4,973
帳簿価額	46,919	1,361	2,571	174	51,025
当連結会計年度（2021年3月31日）					
取得原価	32,778	4,164	24,923	242	62,107
償却累計額および減損損失累計額	—	2,475	4,957	132	7,564
帳簿価額	32,778	1,689	19,966	110	54,543

償却費は連結損益計算書の「売上原価」および「販売費および一般管理費」に計上しております。

当連結会計年度末における無形資産のうち、主なものは、Essai, Inc.の企業結合により発生した無形資産17,672百万円であり、当連結会計年度末における残存償却期間は10年です。

(2) のれんの減損テスト

CGUまたはCGUグループに配分されたのれんの帳簿価額は以下のとおりであります。

（単位：百万円）

CGUまたはCGUグループ	前連結会計年度 (2020年3月31日)	当連結会計年度 (2021年3月31日)
半導体・部品テストシステム事業		
-日本	8,589	8,737
サービス他		
-日本	5,890	5,992
-Advantest Test Solutions, Inc.	6,624	6,738
-Essai, Inc. (注)	25,816	11,311

CGUまたはCGUグループの回収可能価額は、経営者により承認された3年間の事業計画と成長率を基礎とする使用価値に基づき算定しております。事業計画は外部情報および内部情報に基づき過去の経験を反映したものであり、これを超える期間におけるキャッシュ・フローについてはCGUまたはCGUグループが属する市場の長期期待成長率を超えない成長率を用いて使用価値を算定しております。

使用価値の算定に使用した税引前の割引率は、前連結会計年度および当連結会計年度においてそれぞれ17.0%～19.2%および18.7%～21.5%であります。当該のれんについては、当該CGUまたはCGUグループの回収可能価額が帳簿価額を十分に上回っていることから、主要な仮定が合理的な範囲で変更されたとしても、それにより当該CGUまたはCGUグループの回収可能価額が帳簿価額を下回る可能性は低いと予測しております。

(注) Essai, Inc.については、注記「31. 企業結合」に記載しております。

### (3) 研究開発費

前連結会計年度および当連結会計年度における販売費および一般管理費に計上された研究開発費は、それぞれ40,070百万円、42,678百万円であります。

## 14. リース取引

### (1) 当社グループが貸手となるリース

当社グループは、顧客に対して半導体テストシステムのリースを行っております。すべてのリースはオペレーティング・リースに分類されております。リース期間は1年から5年で、リース契約の一部は解約可能であります。

オペレーティング・リースに係るリース料の満期分析は以下のとおりです。

前連結会計年度（2020年3月31日）

(単位：百万円)

	1年以内	1年超 2年以内	2年超 3年以内	3年超 4年以内	4年超 5年以内	5年超	合計
リース料	88	30	18	—	—	—	136

当連結会計年度（2021年3月31日）

(単位：百万円)

	1年以内	1年超 2年以内	2年超 3年以内	3年超 4年以内	4年超 5年以内	5年超	合計
リース料	219	55	36	—	—	—	310

### (2) 当社グループが借手となるリース

当社グループは、主として事務所および備品について、リース契約に基づき賃借しております。

使用権資産に関連する損益は、以下のとおりであります。

(単位：百万円)

	前連結会計年度 (自 2019年4月1日 至 2020年3月31日)	当連結会計年度 (自 2020年4月1日 至 2021年3月31日)
使用権資産の減価償却費		
建物	1,635	1,935
その他	490	368
合計	2,125	2,303
リース負債に係る金利費用	135	141
短期リース費用	3	1
少額資産リース費用	40	47

使用権資産の帳簿価額の内訳は以下のとおりであります。

(単位：百万円)

	前連結会計年度 (2020年3月31日)	当連結会計年度 (2021年3月31日)
使用権資産		
建物	10,358	10,873
その他	826	795
合計	11,184	11,668

前連結会計年度および当連結会計年度における使用権資産の増加額は、それぞれ3,176百万円、2,458百万円です。

借手は貸手の同意なしにリース取引を延長できる場合に延長オプションがあるものとされます。また、借手はリース取引を契約の途中で解約できる場合に、解約オプションがあるものとされます。必要に応じてこれらのオプションを行使しております。

前連結会計年度および当連結会計年度におけるリースに係るキャッシュ・アウトフローの合計額は、2,116百万円、2,256百万円です。

財務活動から生じる負債のうち、リース負債は以下のとおりであります。

前連結会計年度（自 2019年4月1日 至 2020年3月31日）

(単位：百万円)

	2019年 4月1日	IFRS第16号 適用による 調整	2019年 4月1日 (調整後)	キャッシ ュ・フロ ーを伴う変動	キャッシュ・フローを 伴わない変動		2020年 3月31日
					使用権資産 の取得	その他	
リース負債	—	10,344	10,344	△2,073	3,176	△159	11,288

当連結会計年度（自 2020年4月1日 至 2021年3月31日）

(単位：百万円)

	2020年 4月1日	キャッシ ュ・フロ ーを伴う変動	キャッシュ・フローを 伴わない変動		2021年 3月31日
			使用権資産 の取得	その他	
リース負債	11,288	△2,208	2,458	312	11,850

リース負債の満期分析については、注記「29. 金融商品 (4) 流動性リスク」に記載しております。

15. 子会社

当社の主要な子会社は「第1企業の概況 4 関係会社の状況」に記載のとおりであります。

16. 法人所得税

(1) 繰延税金資産および繰延税金負債

繰延税金資産および繰延税金負債の発生の主な原因別内訳は、以下のとおりであります。

(単位：百万円)

	前連結会計年度 (2020年3月31日)	当連結会計年度 (2021年3月31日)
繰延税金資産		
棚卸資産	2,238	2,824
製品保証引当金	839	1,199
退職給付に係る負債	5,329	7,504
未払費用	2,524	4,067
研究開発費	2,119	2,314
繰越欠損金	458	327
有形固定資産および無形資産	1,976	8,424
税額控除	505	9
リース負債	2,821	3,023
その他	944	1,765
繰延税金資産合計	19,753	31,456
繰延税金負債		
金融資産の公正価値の純変動額	△101	△108
海外子会社の未分配利益	△1,428	△1,935
使用権資産	△2,798	△2,980
有形固定資産および無形資産	△1,027	△5,476
その他	△611	△188
繰延税金負債合計	△5,965	△10,687
繰延税金資産の純額	13,788	20,769

繰延税金資産の純額は、連結財政状態計算書上の以下の項目に含めております。

(単位：百万円)

	前連結会計年度 (2020年3月31日)	当連結会計年度 (2021年3月31日)
繰延税金資産	15,351	25,242
繰延税金負債	1,563	4,473

各年度の繰延税金資産または繰延税金負債の純額の変動の内容は、以下のとおりであります。

(単位：百万円)

	前連結会計年度 (自 2019年4月1日 至 2020年3月31日)	当連結会計年度 (自 2020年4月1日 至 2021年3月31日)
繰延税金資産の純額		
期首残高	9,529	13,788
純損益を通じて認識	4,806	9,629
その他の包括利益において認識	778	1,152
企業結合による取得	△663	△4,201
その他	△662	401
期末残高	13,788	20,769

繰延税金資産の認識にあたり、将来加算一時差異、将来課税所得計算およびタックスプランニングを考慮しております。

各年度における連結財政状態計算書上で繰延税金資産が認識されていない、将来減算一時差異、繰越欠損金および繰越税額控除の内訳は、以下のとおりであります。

(単位：百万円)

	前連結会計年度 (2020年3月31日)	当連結会計年度 (2021年3月31日)
将来減算一時差異	101,837	74,433
繰越欠損金	23,105	115
繰越税額控除	539	549

各年度における連結財政状態計算書上で繰延税金資産が認識されていない、税務上の繰越欠損金および繰越税額控除の失効期限別内訳は、以下のとおりであります。

(単位：百万円)

	前連結会計年度 (2020年3月31日)	当連結会計年度 (2021年3月31日)
繰越欠損金		
1年目	—	—
2年目～5年目	22,921	—
5年超	184	115
合計	23,105	115
繰越税額控除		
1年目	2	—
2年目～5年目	13	8
5年超	524	541
合計	539	549

前連結会計年度および当連結会計年度において繰延税金負債を認識していない子会社に対する投資に係る将来加算一時差異の合計額に重要性はありません。これらの将来加算一時差異は当社グループが解消する時期をコントロールでき、かつ予測可能な期間内に当該一時差異が解消しない可能性が高いことから、繰延税金負債を認識しておりません。

(2) 法人所得税費用

各年度の法人所得税費用の内訳は、以下のとおりであります。

(単位：百万円)

	前連結会計年度 (自 2019年4月1日 至 2020年3月31日)	当連結会計年度 (自 2020年4月1日 至 2021年3月31日)
法人所得税費用		
当期法人所得税費用	9,848	9,460
繰延法人所得税費用		
一時差異等の発生と解消	5,670	6,572
未認識の繰延税金資産の増減	△10,472	△16,236
税率の変更による繰延税金資産および負債の調整額	△4	35
合計	5,042	△169

当期法人所得税費用は、従前は繰延税金資産を未認識であった税務上の欠損金等から生じた便益の額が含まれております。これに伴う前連結会計年度および当連結会計年度における当期法人所得税費用の減少額は、8,535百万円および7,025百万円であります。

(3) 適用税率と実際負担税率との差異の内訳

各年度の適用税率と実際負担税率との差異について、原因となった主な項目の内訳は、以下のとおりであります。

(単位：%)

	前連結会計年度 (自 2019年4月1日 至 2020年3月31日)	当連結会計年度 (自 2020年4月1日 至 2021年3月31日)
適用税率	30.5	30.5
海外子会社での適用税率の差異	△0.8	△2.4
税額控除	△5.0	△5.0
税務上損金に算入されない費用	0.4	0.8
海外子会社の未分配利益	0.6	0.7
未認識の繰延税金資産の増減	△17.9	△23.3
税率変更による影響	0.0	0.1
その他	0.8	△1.6
実際負担税率	8.6	△0.2

当社および国内子会社は、主に法人税、住民税および事業税を課されており、これらを基礎として計算する適用税率は前連結会計年度および当連結会計年度において、30.5%および30.5%となっております。

なお、海外子会社についてはその所在地における法人税等が課されております。

17. 営業債務およびその他の債務

営業債務およびその他の債務の内訳は、以下のとおりであります。

(単位：百万円)

	前連結会計年度 (2020年3月31日)	当連結会計年度 (2021年3月31日)
買掛金	26,615	35,902
未払費用	15,226	18,254
その他	4,819	4,402
合計	46,660	58,558

## 18. 引当金

製品保証引当金の増減は、以下のとおりであります。

当連結会計年度（自 2020年4月1日 至 2021年3月31日）

（単位：百万円）

	製品保証引当金
期首残高	3,335
期中増加額	6,682
目的使用による減少	△5,976
戻入による減少	—
為替換算差額	17
期末残高	4,058
流動負債	4,058
合計	4,058

製品は一般に製品保証の対象となり、当社グループは製品の仕様を満たさない事象が生じた場合には、修理等による保証サービスを顧客に提供しております。当社グループは売上を計上する時点で、保証期間にわたる見積修理費用を、実際の修理費用の売上に対する発生率等に基づいて、引き当てております。支出の時期は主に1年程度を見込んでいます。

## 19. 退職後給付

当社グループの退職給付制度の概要は以下のとおりであります。

（国内の確定給付企業年金制度および退職一時金制度）

当社および国内子会社は、退職給付制度として、従来よりほとんどすべての従業員を対象とする確定給付企業年金制度（キャッシュバランス類似型プラン）および退職一時金制度（ポイント制）を採用しておりますが、2018年10月1日に確定給付企業年金制度の一部を確定拠出年金制度へ移行しました。

確定拠出年金制度への移行に伴う資産移換は4年間で行う予定であり、未移換額は連結財政状態計算書の「営業債務およびその他の債務」および「その他の非流動債務」に含めております。

確定給付企業年金制度（キャッシュバランス類似型プラン）および退職一時金制度（ポイント制）いずれにおいても、給付額は各年度に従業員の職階と成績に応じて付与されるポイントの累計数に基づいて計算されます。

確定給付企業年金制度については、確定給付企業年金法等において、当社および国内子会社には年金給付を行うアドバンテスト企業年金基金への掛金の拠出等の義務が課されております。基金の理事には法令、法令に基づく厚生労働大臣または地方厚生局長の処分、アドバンテスト企業年金基金の規約および代議員会の議決を遵守し、基金のために忠実にその職務を遂行する義務が課されております。また、理事に対しては、積立金の管理および運用に関する基金の業務についてその任務を怠ったときは基金に対し連帯して損害賠償の責めに任ずることが規定されております。積立金の運用については、代議員会の議決を経た運用管理規程により定められている契約内容に基づき、運用受託機関が行っております。

当社および国内子会社には、アドバンテスト企業年金基金に対する掛金の拠出が要求され、掛金は法令が認める範囲で定期的に見直されております。当社および国内子会社は、将来にわたりアドバンテスト企業年金基金が定める掛金の拠出義務を負っております。さらに、当社および国内子会社は当連結会計年度に将来発生するリスクの範囲内で6,018百万円を5年で拠出するリスク対応掛金の導入を決定しました。

制度資産は健全な運用を基礎としておりますが、金融商品に係る投資リスクに晒されております。また、確定給付債務は割引率等の様々な年金数理計算上の仮定に基づいて測定されているため、それらの仮定によるリスクに晒されております。

退職一時金制度（ポイント制）は原則非拠出であります。なお、給付に備えるため当社において設定していた退職給付信託は、前連結会計年度に解約しております。



(海外の確定給付型年金制度)

一部の海外子会社は、ほとんどすべての従業員を対象とする確定給付型年金制度を採用しております。この制度では、退職年金の給付額は従業員の給与および勤続年数に基づいております。

当社のドイツ子会社であるAdvantest Europe GmbHは、確定給付型年金制度を主とした複数の退職給付制度を採用しておりましたが、2021年1月1日に統一された確定給付型年金制度へ移行しました。本移行に伴い、当連結会計年度において退職給付制度移行に伴う利益を計上し、連結損益計算書上の「その他の収益」に含めております。

(確定拠出年金制度)

確定拠出年金制度は、加入期間にわたり定額の掛金を拠出し、加入者自らが積立金の運用を行う制度であります。給付は受託機関が行うものであり、当社および国内子会社の義務は掛金の拠出に限定されます。

(1) 確定給付制度債務および制度資産の調整表

確定給付制度債務の現在価値および制度資産の公正価値の変動は、以下のとおりであります。

国内制度

(単位：百万円)

	前連結会計年度 (自 2019年4月1日 至 2020年3月31日)	当連結会計年度 (自 2020年4月1日 至 2021年3月31日)
確定給付制度債務の変動		
確定給付制度債務期首残高	49,815	49,506
勤務費用	1,324	1,282
利息費用	252	287
再測定		
数理計算上の差異－人口統計上の仮定の変更	240	17
数理計算上の差異－財務上の仮定の変更	△540	△414
給付	△1,585	△1,316
確定給付制度債務期末残高	49,506	49,362
制度資産の変動		
制度資産の期首公正価値	30,394	29,220
利息収益	153	170
再測定		
制度資産に係る収益(利息収益を除く)	△632	4,729
事業主による拠出額	569	559
給付	△1,071	△1,014
信託資産の返還	△193	—
制度資産の期末公正価値	29,220	33,664
資産上限額の影響	—	—
連結財政状態計算書に計上した金額	20,286	15,698

## 海外制度

(単位：百万円)

	前連結会計年度 (自 2019年4月1日 至 2020年3月31日)	当連結会計年度 (自 2020年4月1日 至 2021年3月31日)
確定給付制度債務の変動		
確定給付制度債務期首残高	26,653	28,371
勤務費用	695	737
利息費用	464	403
再測定		
数理計算上の差異－人口統計上の仮定の変更	493	775
数理計算上の差異－財務上の仮定の変更	1,178	3,660
給付	△198	△309
為替換算差額	△1,108	2,643
制度変更による減少	—	△5,569
その他	194	254
確定給付制度債務期末残高	28,371	30,965
制度資産の変動		
制度資産の期首公正価値	8,546	8,035
利息収益	155	130
再測定		
制度資産に係る収益（利息収益を除く）	△884	604
事業主による拠出額	477	297
従業員による拠出額	194	—
給付	△86	△51
為替換算差額	△367	757
その他	—	—
制度資産の期末公正価値	8,035	9,772
資産上限額の影響	—	—
連結財政状態計算書に計上した金額	20,336	21,193

## (2) 制度資産の主な内訳

制度資産合計に対する主な分類ごとの内訳は、以下のとおりであります。

## 国内制度

(単位：百万円)

	前連結会計年度 (2020年3月31日)			当連結会計年度 (2021年3月31日)		
	活発な市場 における公 表市場価格 があるもの	活発な市場 における公 表市場価格 がないもの	合計	活発な市場 における公 表市場価格 があるもの	活発な市場 における公 表市場価格 がないもの	合計
現金および現金同等物	4,370	—	4,370	514	—	514
持分証券						
国内株式	1	—	1	—	—	—
合同運用信託	—	6,256	6,256	—	12,041	12,041
負債証券						
合同運用信託	—	5,818	5,818	—	5,880	5,880
ヘッジファンド	—	9,679	9,679	—	11,062	11,062
生保一般勘定および特別勘定	—	3,096	3,096	—	4,167	4,167
合計	4,371	24,849	29,220	514	33,150	33,664

## 海外制度

(単位：百万円)

	前連結会計年度 (2020年3月31日)			当連結会計年度 (2021年3月31日)		
	活発な市場 における公 表市場価格 があるもの	活発な市場 における公 表市場価格 がないもの	合計	活発な市場 における公 表市場価格 があるもの	活発な市場 における公 表市場価格 がないもの	合計
現金および現金同等物	4,667	—	4,667	2,518	—	2,518
持分証券						
合同運用信託	—	2,004	2,004	—	4,118	4,118
負債証券						
合同運用信託	—	1,119	1,119	—	2,681	2,681
コモディティ	—	245	245	—	455	455
合計	4,667	3,368	8,035	2,518	7,254	9,772

当社グループは、年金給付を将来にわたり確実にを行うため、必要とされる総合収益を長期的に確保することを年金資産運用の基本方針としております。当社グループは、必要な収益を確保するため、投資対象資産の期待収益率や収益率のリスク、また、各投資対象資産間の収益率の相関係数を考慮した上で、将来にわたる最適な資産の組合せである政策アセットミックスを定めております。年金資産は、このアセットミックスに基づいて持分証券および負債証券等に投資されます。また、政策アセットミックスは中長期的な観点から策定し、一定期間ごとに見直しを行います。運用環境等に著しい変化があった場合など、必要に応じて見直しを行っております。

なお、当社グループは翌連結会計年度にリスク対応掛金を含め4,097万円の掛金を拠出する予定であります。

(3) 数値計算上の仮定に関する事項

数値計算上の仮定の主要なものは、以下のとおりであります。

国内制度

(単位：%)

	前連結会計年度 (2020年3月31日)	当連結会計年度 (2021年3月31日)
割引率	0.6	0.6
昇給率	2.3	2.3

海外制度

(単位：%)

	前連結会計年度 (2020年3月31日)	当連結会計年度 (2021年3月31日)
割引率	1.5	1.1
昇給率	2.6	2.6

確定給付制度債務において、割引率が0.5%変化した場合に想定される影響は下記のとおりです。

感応度分析は、他の前提条件を一定であることを前提としておりますが、実際は、他の前提条件の変化が感応度分析に影響する可能性があります。

国内制度

(単位：百万円)

	基礎率の変化	前連結会計年度 (2020年3月31日)	当連結会計年度 (2021年3月31日)
割引率	0.5%の上昇	△3,102	△2,985
	0.5%の低下	3,421	3,283

海外制度

(単位：百万円)

	基礎率の変化	前連結会計年度 (2020年3月31日)	当連結会計年度 (2021年3月31日)
割引率	0.5%の上昇	△2,527	△2,349
	0.5%の低下	2,954	2,727

確定給付制度債務の加重平均デュレーションは、以下のとおりであります。

国内制度

(単位：年)

	前連結会計年度 (2020年3月31日)	当連結会計年度 (2021年3月31日)
加重平均デュレーション	13	12

海外制度

(単位：年)

	前連結会計年度 (2020年3月31日)	当連結会計年度 (2021年3月31日)
加重平均デュレーション	23	19

(4) 従業員給付費用

前連結会計年度および当連結会計年度における連結損益計算書上に含まれる従業員給付費用の合計金額は、それぞれ72,052百万円、78,778百万円であります。

20. 資本およびその他の資本項目

(1) 資本金

① 授権株式数

前連結会計年度および当連結会計年度における授権株式数は、普通株式440,000,000株であります。

② 全額払込済みの発行済株式

各年度の発行済株式数の増減は、以下のとおりであります。

	発行済普通株式数 (株)
前連結会計年度期首 (2019年4月1日)	199,566,770
増減	—
前連結会計年度 (2020年3月31日)	199,566,770
増減	—
当連結会計年度 (2021年3月31日)	199,566,770

なお、当社の発行する株式は、すべて権利内容に何ら限定のない無額面の普通株式であります。

(2) 自己株式

各年度の自己株式数は、以下のとおりであります。

	株式数 (株)
前連結会計年度 (2020年3月31日)	1,152,069
当連結会計年度 (2021年3月31日)	3,132,075

(注) 1. 自己株式数には、業績連動型株式報酬 信託口が保有する当社株式 (前連結会計年度：537,830株、当連結会計年度：694,832株) が含まれております。

2. 2020年7月30日開催の取締役会決議に基づく自己株式の取得により、当連結会計年度において2,494,600株増加しております。

(3) 剰余金

① 資本剰余金

日本における会社法では、株式の発行に対しての払込または給付した額の2分の1以上を資本金に組み入れ、残りは資本剰余金に含まれる資本準備金に組み入れることが規定されております。

② 利益剰余金

会社法では、剰余金の配当として支出する金額の10分の1を、資本準備金および利益剰余金に含まれる利益準備金の合計額が資本金の4分の1に達するまで、資本準備金または利益準備金として積み立てることが規定されています。

(4) その他の資本の構成要素

(単位：百万円)

	確定給付制度の 再測定 (注1)	在外営業活動体 の換算差額 (注2)	その他の包括利 益を通じて公正 価値で測定され る金融資産の公 正価値の純変動 (注3)	合計
前連結会計年度期首 (2019年4月1日)	—	3,243	442	3,685
増減	△2,144	△3,490	△169	△5,803
利益剰余金への振替	2,144	—	△111	2,033
前連結会計年度 (2020年3月31日)	—	△247	162	△85
増減	2,309	4,327	△666	5,970
利益剰余金への振替	△2,309	—	—	△2,309
当連結会計年度 (2021年3月31日)	—	4,080	△504	3,576

(注) 1. 確定給付制度の再測定は、数理計算上の仮定と実際の結果との差異による影響、制度資産に係る収益と制度資産に係る利息収益の差額等であります。

2. 在外営業活動体の換算差額は、在外営業活動体の財務諸表の換算から生じる為替換算差額であります。

3. その他の包括利益を通じて公正価値で測定される金融資産の公正価値の純変動には、純変動額の累積額が含まれます。

## 21. 配当金

### (1) 配当金支払額

前連結会計年度（自 2019年4月1日 至 2020年3月31日）

決議	株式の種類	配当金の総額 (百万円)	1株当たり配当額 (円)	基準日	効力発生日
2019年5月22日 取締役会	普通株式	8,320	42	2019年3月31日	2019年6月4日
2019年10月30日 取締役会	普通株式	8,151	41	2019年9月30日	2019年12月2日

(注) 1. 2019年5月22日決議分の配当金の総額には、役員報酬BIP信託および株式付与ESOP信託の所有する当社株式に対する配当金11百万円が含まれております。

2. 2019年10月30日決議分の配当金の総額には、役員報酬BIP信託および株式付与ESOP信託の所有する当社株式に対する配当金22百万円が含まれております。

当連結会計年度（自 2020年4月1日 至 2021年3月31日）

決議	株式の種類	配当金の総額 (百万円)	1株当たり配当額 (円)	基準日	効力発生日
2020年5月21日 取締役会	普通株式	8,157	41	2020年3月31日	2020年6月2日
2020年10月29日 取締役会	普通株式	7,493	38	2020年9月30日	2020年12月1日

(注) 1. 2020年5月21日決議分の配当金の総額には、役員報酬BIP信託および株式付与ESOP信託の所有する当社株式に対する配当金22百万円が含まれております。

2. 2020年10月29日決議分の配当金の総額には、役員報酬BIP信託および株式付与ESOP信託の所有する当社株式に対する配当金26百万円が含まれております。

### (2) 基準日が当連結会計年度に属する配当のうち、配当の効力発生日が翌連結会計年度となるもの

決議	株式の種類	配当金の総額 (百万円)	1株当たり配当額 (円)	基準日	効力発生日
2021年5月21日 取締役会	普通株式	15,770	80	2021年3月31日	2021年6月3日

(注) 配当金の総額には、役員報酬BIP信託および株式付与ESOP信託の所有する当社株式に対する配当金56百万円が含まれております。

## 22. 売上高

### (1) 収益の分解

当社グループは、注記「6.セグメント情報」に記載のとおり、「半導体・部品テストシステム事業」「メカトロニクス関連事業」「サービス他」の3つを報告セグメントとしております。これらを地域別に分解した収益とセグメント売上高との関連は、以下のとおりであります。

前連結会計年度（自 2019年4月1日 至 2020年3月31日）

（単位：百万円）

	半導体・部品 テスト システム事業	メカトロ ニクス関連 事業	サービス他	消去または 全社	連結
主な地理的市場					
日本	5,941	4,316	4,611	△79	14,789
米州	5,951	3,009	9,561	—	18,521
欧州	3,613	337	2,114	—	6,064
アジア	181,649	28,631	26,240	—	236,520
合計	197,154	36,293	42,526	△79	275,894

当連結会計年度（自 2020年4月1日 至 2021年3月31日）

（単位：百万円）

	半導体・部品 テスト システム事業	メカトロ ニクス関連 事業	サービス他	消去または 全社	連結
主な地理的市場					
日本	7,683	3,278	4,232	△1,172	14,021
米州	5,935	2,189	22,040	—	30,164
欧州	5,243	555	2,204	—	8,002
アジア	188,342	33,983	38,277	—	260,602
合計	207,203	40,005	66,753	△1,172	312,789

なお、半導体・部品テストシステム事業における内訳は、以下のとおりであります。

前連結会計年度（自 2019年4月1日 至 2020年3月31日）

（単位：百万円）

	SoC	メモリ	合計
半導体・部品テストシステム事業	154,931	42,223	197,154

当連結会計年度（自 2020年4月1日 至 2021年3月31日）

（単位：百万円）

	SoC	メモリ	合計
半導体・部品テストシステム事業	141,451	65,752	207,203

これらは、注記「3.重要な会計方針」に記載した方針にしたがって、会計処理しております。取引の対価は契約金額に基づき測定しており、履行義務の充足から取引の対価の受領までが長期にわたるものはないため、重大な金融要素は含んでおりません。また、変動対価を含む売上高に重要なものではありません。

契約に複数の履行義務が含まれる場合、類似取引の価格も含めた合理的に入手可能な情報に基づき算出した独立販売価格の比率で各履行義務に配分しております。



(2) 契約残高

当社グループの契約残高の内訳は、以下のとおりであります。

(単位：百万円)

	前連結会計年度期首 (2019年4月1日)	前連結会計年度 (2020年3月31日)	当連結会計年度 (2021年3月31日)
顧客との契約から生じた債権			
受取手形および売掛金	50,391	44,465	53,995
契約負債			
前受金	5,576	7,689	11,392

前受金は、連結財政状態計算書上の「その他の流動負債」に含まれております。

前連結会計年度および当連結会計年度期首における契約負債残高は、概ね同連結会計年度に収益に振り替えられており、翌連結会計年度以降に繰り越される金額に重要性はありません。

(3) 残存履行義務に配分した取引価格

契約負債残高のうち、履行義務期間が1年超の重要な取引がないため、実務上の便法を適用し、残存履行義務に関する情報は開示しておりません。また、顧客との契約から生じる対価の中に、取引価格に含まれていない重要な金額はありません。

23. 販売費および一般管理費

販売費および一般管理費の内訳は、以下のとおりであります。

(単位：百万円)

	前連結会計年度 (自 2019年4月1日 至 2020年3月31日)	当連結会計年度 (自 2020年4月1日 至 2021年3月31日)
従業員給付費用	59,712	65,389
減価償却費および償却費	7,696	9,774
その他	30,343	30,707
合計	97,751	105,870

## 24. 株式に基づく報酬

### (1) ストック・オプション

当社グループは、取締役（監査等委員である取締役および社外取締役を除く）、執行役員および幹部社員に対するインセンティブとして持分決済型のストック・オプションを利用した報酬制度を有しております。当社は、取締役会にて承認されたストック・オプションを当社および当社国内外子会社の取締役、執行役員および従業員に対して付与しました。ストック・オプションの行使価格は(1) 付与日の前月における平均価格の1.05倍または(2) 付与日の東京証券取引所で取引される当社株式の終値のいずれか高い価格を行使価格としております。これらのオプションの権利行使期間は、第13回は4年間、第14回、第15回、第16回および第17回は3年間であります。

前連結会計年度および当連結会計年度において存在する当社のストック・オプション制度は、以下のとおりです。

	付与数 (株)	付与日	行使期間	決済方法	権利確定条件
第13回	1,924,000	2016年8月16日	自 2017年4月1日 至 2021年3月31日	持分決済	付与日（2016年8月16日）以降、権利確定日（2017年3月31日）まで当社または当社の子会社の取締役（監査等委員である取締役および社外取締役を除く）、執行役員、従業員、顧問、嘱託その他これらに準じる地位のいずれかを有することを権利確定条件としております。
第14回	898,000	2017年12月15日	自 2019年4月1日 至 2022年3月31日	持分決済	付与日（2017年12月15日）以降、権利確定日（2019年3月31日）まで当社または当社の子会社の取締役（監査等委員である取締役および社外取締役を除く）、執行役員、従業員、顧問、嘱託その他これらに準じる地位のいずれかを有することを権利確定条件としております。
第15回	418,000	2018年8月10日	自 2020年8月11日 至 2023年8月10日	持分決済	付与日（2018年8月10日）以降、権利確定日（2020年8月10日）まで当社または当社の子会社の取締役（監査等委員である取締役および社外取締役を除く）、執行役員、従業員、顧問、嘱託その他これらに準じる地位のいずれかを有することを権利確定条件としております。
第16回	416,000	2019年7月12日	自 2021年7月13日 至 2024年7月12日	持分決済	付与日（2019年7月12日）以降、権利確定日（2021年7月12日）まで当社または当社の子会社の取締役（監査等委員である取締役および社外取締役を除く）、執行役員、従業員、顧問、嘱託その他これらに準じる地位のいずれかを有することを権利確定条件としております。
第17回	192,000	2020年7月13日	自 2022年7月14日 至 2025年7月13日	持分決済	付与日（2020年7月13日）以降、権利確定日（2022年7月13日）まで当社または当社の子会社の取締役（監査等委員である取締役および社外取締役を除く）、執行役員、従業員、顧問、嘱託その他これらに準じる地位のいずれかを有することを権利確定条件としております。

株式分割、株式併合または時価を下回る価額による新株の発行もしくは自己株式の処分を行う場合、新株予約権の行使による払込金額を調整します。

最近2連結会計年度におけるストック・オプションの状況は次のとおりであります。

	前連結会計年度 (自 2019年4月1日 至 2020年3月31日)		当連結会計年度 (自 2020年4月1日 至 2021年3月31日)	
	株式数	加重平均行使価格 (円)	株式数	加重平均行使価格 (円)
期首未行使残高	1,978,000	2,155	1,547,000	2,482
期中付与	416,000	3,090	192,000	6,990
期中行使	△847,000	2,016	△673,000	2,065
期中消滅	—	—	△28,000	2,541
期中失効	—	—	—	—
期末未行使残高	1,547,000	2,482	1,038,000	3,585
期末行使可能残高	713,000	2,094	430,000	2,544

前連結会計年度および当連結会計年度中に権利行使されたストック・オプションについて、権利行使日時点の加重平均株価はそれぞれ4,322円、6,914円であります。

最近2連結会計年度末における当社のストック・オプションの残高は以下のとおりであります。

前連結会計年度(2020年3月31日)

行使価格の範囲 (円)	未行使残高		行使可能残高	
	株式数 (株)	加重平均残余年数 (年)	株式数 (株)	加重平均残余年数 (年)
1,382	278,000	1.0	278,000	1.0
2,540	418,000	3.4	—	—
2,549	435,000	2.0	435,000	2.0
3,090	416,000	4.3	—	—

当連結会計年度(2021年3月31日)

行使価格の範囲 (円)	未行使残高		行使可能残高	
	株式数 (株)	加重平均残余年数 (年)	株式数 (株)	加重平均残余年数 (年)
2,540	243,000	2.4	243,000	2.4
2,549	187,000	1.0	187,000	1.0
3,090	416,000	3.3	—	—
6,990	192,000	4.3	—	—

ストック・オプションの公正価値は、次の前提条件のもと、ブラックショールズ・オプションプライシングモデルを用いて評価しております。

	第16回	第17回
予想権利行使期間(年)	3.44	3.37
リスクフリーレート(%)	△0.21	△0.15
予想変動率(%)	39.33	44.68
予想配当利回り(%)	1.61	0.98

前連結会計年度および当連結会計年度における株式に基づく報酬費用は、それぞれ237百万円、347百万円あります。

(2) 業績連動型株式報酬制度

① 業績連動型株式報酬制度の概要

当社グループは、取締役（監査等委員である取締役および社外取締役を除く）、執行役員および幹部社員に対するインセンティブとして業績連動型株式報酬制度（以下、「本制度」）を導入しております。

本制度は、当社が設定した信託期間を約3年間とする株式交付信託（以下、「信託」）に金銭を拠出し、信託が拠出された金銭で当社株式を取得し、2018年4月1日、2019年4月1日および2020年4月1日から開始する3連結会計年度の終了後、対象期間の指定業績指標の達成度に応じて、信託から対象者に対して当社株式の交付等を行うものです。

本制度の対象者は、対象期間中に当社グループに取締役（監査等委員である取締役および社外取締役を除く）、執行役員および従業員であることであります。

対象者に交付等が行われる当社株式等の算定の基礎となる付与ポイント数は、指定業績指標である連結売上高、当期利益、連結営業利益率、ROEの対象期間の平均達成度に応じて算出されます。

本制度は、持分決済型の株式報酬として会計処理しております。本制度は報酬として株式の交付等を行うものであるため行使価額はありません。

② 期中に付与された付与ポイント見込数と公正価値

前連結会計年度および当連結会計年度における本制度の公正価値は4,149円および5,261円であります。なお、公正価値は、付与日の当社株式の市場価値を、予想配当を考慮に入れて修正し、算定しております。

付与ポイント数については、①に記載のとおり、連続する3連結会計年度における指定業績指標の達成率に応じ、100%を基本ポイントとして0%から150%の範囲で確定する支給率を基に算出され、一括して支給します。

③ 株式報酬費用

前連結会計年度および当連結会計年度における本制度による株式に基づく報酬費用は534百万円および823百万円であります。

④ 基本ポイント数の推移

前連結会計年度および当連結会計年度における基本ポイント数の状況は次のとおりであります。

	前連結会計年度 (自 2019年4月1日 至 2020年3月31日)		当連結会計年度 (自 2020年4月1日 至 2021年3月31日)	
	基本ポイント数	加重平均公正価値 (円)	基本ポイント数	加重平均公正価値 (円)
期首残高	204,081	2,509	409,369	3,344
期中付与	209,660	4,149	122,685	5,261
期中行使	△216	2,509	△6,898	2,544
期中消滅	—	—	—	—
期中失効	△4,156	2,964	△12,576	3,460
期末未行使残高	409,369	3,344	512,580	3,811
期末行使可能残高	—	—	—	—

25. 金融収益および金融費用

(1) 金融収益

金融収益の内訳は、以下のとおりであります。

(単位：百万円)

	前連結会計年度 (自 2019年4月1日 至 2020年3月31日)	当連結会計年度 (自 2020年4月1日 至 2021年3月31日)
受取利息		
償却原価で測定する金融資産	806	124
受取配当金		
その他の包括利益を通じて公正価値で測定する金融資産	0	15
純損益を通じて公正価値で測定する金融資産	4	4
為替差益	189	—
有価証券損益		
純損益を通じて公正価値で測定する金融資産	42	624
その他	4	—
合計	1,045	767

(注) 前連結会計年度において「その他」に含めておりました「有価証券損益」を、金額的重要性が増したため、当連結会計年度より独立掲記しております。この表示方法を変更するため前連結会計年度の項目を組み替えて表示しております。

(2) 金融費用

金融費用の内訳は、以下のとおりであります。

(単位：百万円)

	前連結会計年度 (自 2019年4月1日 至 2020年3月31日)	当連結会計年度 (自 2020年4月1日 至 2021年3月31日)
支払利息		
償却原価で測定する金融負債	155	182
為替差損	—	633
条件付対価に係る公正価値変動額	1,024	1,059
その他	—	1
合計	1,179	1,875

26. その他の収益

その他の収益の内訳は、以下のとおりであります。

(単位：百万円)

	前連結会計年度 (自 2019年4月1日 至 2020年3月31日)		当連結会計年度 (自 2020年4月1日 至 2021年3月31日)	
退職給付制度移行益(注) 1.		—		5,569
プローブ・カード事業の事業譲渡益(注) 2.		—		2,451
その他		335		479
合計		335		8,499

(注) 1. 退職給付制度移行益の内容については、注記「19. 退職後給付」に記載しております。

(注) 2. 2020年7月30日にプローブ・カード事業を譲渡したことによる事業譲渡益は、メカトロニクス関連事業に関するものであります。

27. その他の包括利益

「その他の包括利益」に含まれている、各項目別の当期発生額および損益への組替調整額ならびに税効果の影響は、以下のとおりであります。

(単位：百万円)

	前連結会計年度 (自 2019年4月1日 至 2020年3月31日)			当連結会計年度 (自 2020年4月1日 至 2021年3月31日)		
	税効果 調整前	税効果	税効果 調整後	税効果 調整前	税効果	税効果 調整後
確定給付制度の再測定						
当期発生額	△2,862	718	△2,144	1,151	1,158	2,309
期中増減	△2,862	718	△2,144	1,151	1,158	2,309
その他の包括利益を通じて公正価値で測定される金融資産の公正価値の純変動						
当期発生額	△229	60	△169	△660	△6	△666
期中増減	△229	60	△169	△660	△6	△666
在外営業活動体の換算差額						
当期発生額	△3,490	—	△3,490	4,327	—	4,327
当期利益への組替調整額	—	—	—	—	—	—
期中増減	△3,490	—	△3,490	4,327	—	4,327
その他の包括利益合計	△6,581	778	△5,803	4,818	1,152	5,970

28. 1株当たり当期利益

基本的1株当たり当期利益および希薄化後1株当たり当期利益の算定上の基礎は、以下のとおりであります。

	前連結会計年度 (自 2019年4月1日 至 2020年3月31日)	当連結会計年度 (自 2020年4月1日 至 2021年3月31日)
親会社の所有者に帰属する当期利益 (百万円)	53,532	69,787
親会社の普通株主に帰属しない金額 (百万円)	—	—
基本的1株当たり当期利益の計算に使用する当期利益 (百万円)	53,532	69,787
当期利益調整額 (百万円)	—	—
希薄化後1株当たり当期利益の計算に使用する当期利益 (百万円)	53,532	69,787
基本的平均発行済株式数 (株)	198,180,901	197,207,848
ストック・オプションによる希薄化の影響 (株)	770,946	746,925
業績連動型株式報酬による希薄化の影響 (株)	77,264	401,433
希薄化後平均発行済株式数 (株)	199,029,111	198,356,206
基本的1株当たり当期利益 (円)	270.12	353.87
希薄化後1株当たり当期利益 (円)	268.96	351.82
逆希薄化効果を有するため、希薄化後1株当たり当期利益の計算に含めなかった金融商品	—	—

## 29. 金融商品

### (1) 資本管理

当社グループは資本運用については資金の保全を前提とした上で、安全性および流動性を考慮し、資本効率をもっとも高められる運用手段を適宜選択しております。

また、資金調達については、必要な際に社債や銀行借入によっております。デリバティブは後述するリスクを回避するために利用しており、投機的な取引は行わない方針であります。

当社グループは、有利子負債から現金および現金同等物を控除した純有利子負債、および、資本を管理対象としており、各残高は以下のとおりであります。

(単位：百万円)

	前連結会計年度 (2020年3月31日)	当連結会計年度 (2021年3月31日)
有利子負債(注) 1.	—	—
現金および現金同等物	△127,703	△149,164
純有利子負債(注) 2.	△127,703	△149,164
資本(親会社の所有者に帰属する持分)	231,452	280,369

(注) 1. 有利子負債は、社債および借入金の合計額により算出しております。なお、前連結会計年度および当連結会計年度に該当はありません。

2. 有利子負債控除後の現金および現金同等物の残高であります。

当社グループは、財務の健全性・柔軟性および資本収益性のバランスあるいは資本構成を維持するための財務指標のモニタリングを行っております。

財務の健全性・柔軟性については格付け、資本収益性についてはROE(親会社所有者帰属持分当期利益率)を内外環境の変化を注視しながら適宜モニタリングしております。

### (2) 財務リスク管理の基本方針

当社グループは、営業活動を行う過程において、財務上のリスク(信用リスク・流動性リスク・為替リスク・市場価格の変動リスク)に晒されており、当該リスクを回避または軽減するために、一定の方針に基づきリスク管理を行っております。また、経理部門は、主要な財務上のリスク管理の状況について、四半期ごとに当社の経営者に報告しております。

また、当社グループの方針としては、デリバティブは実需取引のリスク緩和を目的とした取引に限定しており、投機目的やトレーディング目的の取引を行っておりません。

### (3) 信用リスク

当社グループの営業活動から生ずる債権である営業債権およびその他の債権は、顧客の信用リスクに晒されております。

また、主に政策的な目的のために保有している株式等は、発行体の信用リスクに晒されております。

さらに、当社グループが為替変動リスクをヘッジする目的で行っているデリバティブ取引については、これら取引の相手方である金融機関の信用リスクに晒されております。

当社グループは、製品の販売、サービスの提供にあたり、与信管理の基準および手続きに従い、回収リスクの軽減を図っております。

営業債権については、取引先の信用状況を審査し、取引先別に回収期日および残高を管理し、円滑かつ確実な回収を図っております。

当社グループは、デリバティブ取引について、契約の相手先を、所定の信用力のガイドラインを満たす主要な国際的銀行および金融機関に限定することにより、リスクを最小限にしております。

なお、金融資産の信用リスクに係る最大エクスポージャーは、連結財政状態計算書に表示されている帳簿価額となります。



前連結会計年度および当連結会計年度における営業債権およびその他の債権の年齢分析は以下のとおりであります。

(単位：百万円)

	前連結会計年度 (2020年3月31日)				
	12ヵ月の予想信用 損失に等しい金額 で測定している 金融資産	全期間の予想信用損失に等しい金額で 測定している金融資産			合計
		営業債権	信用リスクが著しく 増大した金融資産	信用減損 金融資産	
期日未経過	1,924	41,429	—	—	43,353
期日経過90日以内	34	2,414	—	—	2,448
期日経過90日超180日以内	12	610	—	—	622
期日経過180日超	—	12	—	—	12
合計	1,970	44,465	—	—	46,435

(単位：百万円)

	当連結会計年度 (2021年3月31日)				
	12ヵ月の予想信用 損失に等しい金額 で測定している 金融資産	全期間の予想信用損失に等しい金額で 測定している金融資産			合計
		営業債権	信用リスクが著しく 増大した金融資産	信用減損 金融資産	
期日未経過	3,025	50,547	—	—	53,572
期日経過90日以内	—	2,451	—	—	2,451
期日経過90日超180日以内	7	490	—	—	497
期日経過180日超	12	507	—	—	519
合計	3,044	53,995	—	—	57,039

当社グループでは、金融資産を減損した場合、金融資産の帳簿価額を直接減額せず、貸倒引当金を計上しています。

当該金融資産に係る貸倒引当金は、連結財政状態計算書上の「営業債権およびその他の債権」および「その他の金融資産」に含まれています。

各年度の貸倒引当金の増減は以下のとおりであります。

(単位：百万円)

	前連結会計年度 (自 2019年4月1日 至 2020年3月31日)	当連結会計年度 (自 2020年4月1日 至 2021年3月31日)
期首残高	13	9
期中増加額 (繰入)	9	11
期中減少額 (目的使用)	—	—
期中減少額 (戻入)	△13	△9
為替換算差額	—	—
期末残高	9	11
流動	9	11
非流動	—	—
合計	9	11

信用減損が生じている金融資産に係る貸倒引当金残高は、前連結会計年度末および当連結会計年度末において該当はありません。それ以外の貸倒引当金の残高は、主に営業債権に係る全期間の予想信用損失であります。

#### (4) 流動性リスク

当社グループは、年度事業計画に基づく資金調達計画を策定するとともに、経理部門は、定期的に、手許流動性および有利子負債の状況等を把握・集約し、当社グループの経営者に報告しております。

当社グループは、適時に資金繰計画を作成・更新することにより、手許流動性を適正に維持し、さらに外部金融環境等も勘案したうえで、流動性リスクを管理しております。

金融負債の期日別残高は、以下のとおりであります。

前連結会計年度 (2020年3月31日)

(単位：百万円)

	帳簿価額	契約上の キャッ シュ・ フロー	1年以内	1年超 2年以内	2年超 3年以内	3年超 4年以内	4年超 5年以内	5年超
非デリバティブ金融負債								
営業債務およびその他の債務	46,660	46,660	46,660	—	—	—	—	—
リース負債	11,288	11,757	2,355	2,266	2,121	1,883	1,861	1,271
その他の金融負債	1,892	1,892	1,892	—	—	—	—	—
合計	59,840	60,309	50,907	2,266	2,121	1,883	1,861	1,271

当連結会計年度（2021年3月31日）

（単位：百万円）

	帳簿価額	契約上の キャッ シュ・ フロー	1年以内	1年超 2年以内	2年超 3年以内	3年超 4年以内	4年超 5年以内	5年超
非デリバティブ金融負債								
営業債務およびその他の債務	58,558	58,558	58,558	—	—	—	—	—
リース負債	11,850	12,076	2,529	2,436	2,220	2,030	1,950	911
その他の金融負債	3,509	3,509	3,509	—	—	—	—	—
合計	73,917	74,143	64,596	2,436	2,220	2,030	1,950	911
デリバティブ金融負債								
為替予約取引	11	11	11	—	—	—	—	—
合計	11	11	11	—	—	—	—	—

(5) 為替リスク

① 為替リスク管理

グローバルな事業展開により生じる外貨建債権債務は、為替変動リスクに晒されております。

そのため、当社グループは、外貨建債権債務について、通貨別月別に把握された為替の変動リスクに対して、原則として先物為替予約取引を利用してヘッジしております。

なお、為替相場の状況により、予定取引により確実に発生すると見込まれる外貨建債権債務につき、一定期間を限度として為替予約取引を行っております。

為替予約取引の詳細は、以下のとおりであります。なお、前連結会計年度末の為替予約取引に重要性はありません。

（単位：百万円）

	当連結会計年度 (2021年3月31日)			
	契約額等	契約額等 のうち 1年超	帳簿価格	
			資産	負債
為替予約 売建 米ドル	1,097	—	—	11

② 為替感応度分析

当社グループが各年度末において保有する金融商品において、他のすべての変数が一定であると仮定した上で、機能通貨が米ドルまたはユーロに対して1%増価した場合の税引前利益に与える影響は、以下のとおりであります。

なお、機能通貨建ての金融商品および在外営業活動体の資産および負債を表示通貨に換算する際の影響は含んでおりません。

（単位：百万円）

	通貨	前連結会計年度 (自 2019年4月1日 至 2020年3月31日)	当連結会計年度 (自 2020年4月1日 至 2021年3月31日)
税引前利益への影響額	米ドル	△458	△262
	ユーロ	△34	△9

(6) 金融商品の帳簿価額および公正価値

金融商品は主に短期間で決済されるため公正価値は帳簿価額と近似していることから、当該帳簿価額によっております。

(7) 金融商品の公正価値ヒエラルキー

当初認識後に経常的に公正価値で測定する金融商品は、測定に使用したインプットの観察可能性および重要性に応じて、公正価値ヒエラルキーを以下の3つのレベルに分類しております。

レベル1：同一の資産または負債の活発な市場における市場価格により測定した公正価値

レベル2：レベル1以外の直接または間接的に観察可能なインプットを使用して測定した公正価値

レベル3：重要な観察可能でないインプットを使用して測定した公正価値

公正価値の測定に複数のインプットを使用している場合には、その公正価値の測定の全体において重要な最も低いレベルのインプットに基づいて公正価値のレベルを決定しております。

公正価値ヒエラルキーのレベル間の振替は、各四半期の期首時点で発生したものと認識しております。

前連結会計年度および当連結会計年度において、レベル間の振替はありません。

経常的に公正価値で測定する金融資産および金融負債のレベル別内訳は以下のとおりであります。

前連結会計年度（2020年3月31日）

（単位：百万円）

	レベル1	レベル2	レベル3	合計
純損益を通じて公正価値で測定される金融資産				
負債性金融商品	—	—	772	772
その他の包括利益を通じて公正価値で測定される金融資産（注）				
資本性金融商品	—	—	703	703
金融資産合計	—	—	1,475	1,475
純損益を通じて公正価値で測定される金融負債				
条件付対価	—	—	1,487	1,487
金融負債合計	—	—	1,487	1,487

当連結会計年度（2021年3月31日）

（単位：百万円）

	レベル1	レベル2	レベル3	合計
純損益を通じて公正価値で測定される金融資産				
負債性金融商品	—	—	371	371
その他の包括利益を通じて公正価値で測定される金融資産（注）				
資本性金融商品	7,627	—	752	8,379
金融資産合計	7,627	—	1,123	8,750
純損益を通じて公正価値で測定される金融負債				
デリバティブ負債	—	11	—	11
条件付対価	—	—	2,642	2,642
金融負債合計	—	11	2,642	2,653

（注）投資先との取引関係の維持、強化による収益基盤の拡大を目的として保有している資本性金融資産であり、その保有目的を鑑みてその他の包括利益を通じて公正価値で測定される金融資産に指定しております。

その他の包括利益を通じて公正価値で測定される金融資産に指定した資本性金融商品の主な銘柄と公正価値は以下のとおりであります。なお、前連結会計年度において銘柄ごとの金額に重要性はありません。

（単位：百万円）

	当連結会計年度 (2021年3月31日)
PDF Solutions, Inc.	6,510
Nepes Ark Corporation	1,117
その他	752
合計	8,379

各年度におけるレベル3に分類された金融資産の増減は、以下のとおりであります。

(単位：百万円)

	前連結会計年度 (自 2019年4月1日 至 2020年3月31日)	当連結会計年度 (自 2020年4月1日 至 2021年3月31日)
期首残高	1,287	1,475
利得および損失合計		
純損益(注)1.	42	747
その他の包括利益(注)2.	△229	23
購入	548	—
売却	△111	—
転換	—	△1,209
その他	△62	87
期末残高	1,475	1,123

(注) 1. 純損益に含まれている利得および損失は、連結損益計算書の「金融収益」に含まれております。

2. その他の包括利益に含まれている利得および損失は、連結包括利益計算書の「その他の包括利益を通じて公正価値で測定される金融資産の公正価値の純変動」に表示しております。

各年度におけるレベル3に分類された金融負債の増減は、以下のとおりであります。

(単位：百万円)

	前連結会計年度 (自 2019年4月1日 至 2020年3月31日)	当連結会計年度 (自 2020年4月1日 至 2021年3月31日)
期首残高	—	1,487
企業結合	483	—
公正価値の変動(注)	1,024	1,059
その他	△20	96
期末残高	1,487	2,642

(注) 連結損益計算書の「金融費用」に含まれております。

(8) デリバティブ取引およびヘッジ活動

① ヘッジ会計が適用されているデリバティブ取引

前連結会計年度および当連結会計年度においてヘッジとして指定したデリバティブはございません。

② ヘッジ会計が適用されていないデリバティブ取引

デリバティブの詳細は下記のとおりであります。なお、前連結会計年度末の為替予約取引に重要性はありません。

(単位：百万円)

	当連結会計年度 (2021年3月31日)		
	契約額等	契約額等 のうち 1年超	公正価値
為替予約取引	1,097	—	△11

30. 関連当事者

経営者に対する報酬は、以下のとおりであります。

(単位：百万円)

	前連結会計年度 (自 2019年4月1日 至 2020年3月31日)	当連結会計年度 (自 2020年4月1日 至 2021年3月31日)
固定報酬	244	288
業績連動賞与	121	159
株式報酬	103	229
その他	—	2
合計	468	678

31. 企業結合

前連結会計年度 (自 2019年4月1日 至 2020年3月31日)

(取得による企業結合)

(1) 取得した企業の概要

相手企業の名称 Essai, Inc.

事業の内容 ファイナル・テスト、システムレベル・テスト用ソケットおよびサーマル・コントロール・ユニットの設計、製造および販売

取得した議決権比率 100%

(2) 企業結合の概要

当社の米国子会社であるAdvantest America, Inc. は、2020年1月29日に、米国Essai, Inc. (以下「Essai」) の発行済み普通株式のすべてを取得し、完全子会社化しました。

Essaiは、ファイナル・テスト、システムレベル・テスト用ソケットおよびサーマル・コントロール・ユニットのサプライヤーであり、ハイエンド・アプリケーション用で強みを持っております。また、顧客に迅速な製品提供を可能とする優れた設計能力と高度に自動化された製造能力を有しており、そのソリューションは顧客から高い評価を得ております。当社グループのファイナル・テスト用半導体試験装置、システムレベル・テスト用試験装置と組合せ、テストからデバイス端までの精度保証ソリューションを提供することで、当社グループのテスト・ソリューションの価値を一層高めることを取得の目的としております。

(3) 取得日

2020年1月29日

(4) 企業結合の法的形式

株式の取得

(5) 取得関連費用

取得関連費用は487百万円であり、連結損益計算書の「販売費および一般管理費」に含めております。

(6) 取得日における取得資産、引き受けた負債および取得対価の公正価値

前連結会計年度においては、取得資産、引き受けた負債および取得対価の公正価値は暫定的な金額となっておりますが、当連結会計年度の第2四半期連結会計期間において取得対価の配分が完了した結果、取得日における取得資産、引き受けた負債および取得対価の公正価値は下記のとおりです。

(単位：百万円)

	当初の暫定的な公正価値	その後の修正	修正後の公正価値
取得資産			
現金および現金同等物	6,027	—	6,027
営業債権およびその他の債権	1,578	—	1,578
その他の流動資産	648	—	648
有形固定資産	1,998	—	1,998
使用权資産	942	—	942
無形資産	1,806	19,008	20,814
資産合計	12,999	19,008	32,007
引き受けた負債			
営業債務およびその他の債務	1,354	△95	1,259
その他の流動負債	233	—	233
長期借入金	2,277	—	2,277
リース負債	942	—	942
繰延税金負債	663	4,201	4,864
負債合計	5,469	4,106	9,575
のれん	25,885	△14,741	11,144
合計	33,415	161	33,576
取得対価の公正価値			
現金および現金同等物	33,415	161	33,576

当該企業結合により生じたのれんはサービス他セグメントに計上されており、税務上、損金算入が見込まれておりません。のれんの主な内容は、取得から生じることが期待される既存事業とのシナジー効果と超過収益力であります。

企業結合で認識した無形資産の詳細は、注記「13. のれんおよび無形資産」に記載しております。

(7) 子会社の取得による支出

(単位：百万円)

	金額
取得対価の支払	33,571
取得した子会社の現金および現金同等物	△6,027
長期借入金の返済	2,277
子会社の取得による支出	29,821

(注) 当連結会計年度における取得対価の調整により、子会社の取得による支出が変動しております。

(8) 業績に与える影響

前連結会計年度の連結損益計算書に含まれる当該企業結合から生じた売上高および当期利益、ならびに企業結合が期首に実施されたと仮定した場合の売上高および当期利益（非監査情報）は、連結財務諸表に対する影響額に重要性がないため開示しておりません。

当連結会計年度（自 2020年4月1日 至 2021年3月31日）

該当事項はありません。



(2) 【その他】

当連結会計年度における四半期情報等

(累計期間)	第1四半期	第2四半期	第3四半期	当連結会計年度
売上高 (百万円)	66,725	144,102	222,174	312,789
税引前四半期(当期)利益 (百万円)	12,895	29,320	43,168	69,618
親会社の所有者に帰属する四半期(当期)利益 (百万円)	10,550	24,491	36,518	69,787
1株当たり四半期(当期)利益 (円)	53.16	123.61	184.91	353.87

(会計期間)	第1四半期	第2四半期	第3四半期	第4四半期
1株当たり四半期利益 (円)	53.16	70.48	61.29	169.45

## 2 【財務諸表等】

### (1) 【財務諸表】

#### ① 【貸借対照表】

(単位：百万円)

	前事業年度 (2020年3月31日)	当事業年度 (2021年3月31日)
<b>資産の部</b>		
流動資産		
現金及び預金	106,770	119,344
受取手形	0	22
電子記録債権	1,047	1,882
売掛金	※ 40,219	※ 60,816
商品及び製品	9,219	9,306
仕掛品	19,126	18,878
原材料及び貯蔵品	18,885	17,042
その他	※ 14,103	※ 7,349
流動資産合計	209,369	234,639
固定資産		
有形固定資産		
建物及び構築物	4,289	3,918
土地	8,479	8,287
その他	6,436	7,614
有形固定資産合計	19,204	19,819
無形固定資産		
特許権	1,250	850
その他	1,105	1,245
無形固定資産合計	2,355	2,095
投資その他の資産		
投資有価証券	30	30
関係会社株式	103,376	108,928
長期貸付金	※ 26,131	※ 31,007
繰延税金資産	11,506	16,626
その他	850	984
投資その他の資産合計	141,893	157,575
固定資産合計	163,452	179,489
資産合計	372,821	414,128

(単位：百万円)

	前事業年度 (2020年3月31日)	当事業年度 (2021年3月31日)
<b>負債の部</b>		
流動負債		
買掛金	※ 24,269	※ 34,197
未払金	※ 12,375	※ 9,741
未払費用	※ 5,845	※ 6,287
未払法人税等	3,546	4,324
預り金	※ 46,155	※ 51,514
製品保証引当金	3,265	3,920
役員賞与引当金	119	159
株式給付引当金	—	359
その他	3,896	5,158
流動負債合計	99,470	115,659
固定負債		
退職給付引当金	10,895	11,664
資産除去債務	40	40
株式給付引当金	410	549
その他	1,763	807
固定負債合計	13,108	13,060
負債合計	112,578	128,719
純資産の部		
株主資本		
資本金	32,363	32,363
資本剰余金		
資本準備金	32,973	32,973
資本剰余金合計	32,973	32,973
利益剰余金		
利益準備金	3,083	3,083
その他利益剰余金		
海外投資等損失積立金	27,062	27,062
別途積立金	146,880	146,880
繰越利益剰余金	21,476	57,419
利益剰余金合計	198,501	234,444
自己株式	△4,179	△15,001
株主資本合計	259,658	284,779
新株予約権	585	630
純資産合計	260,243	285,409
負債純資産合計	372,821	414,128

## ②【損益計算書】

(単位：百万円)

	前事業年度 (自 2019年4月1日 至 2020年3月31日)	当事業年度 (自 2020年4月1日 至 2021年3月31日)
売上高	※2 253,795	※2 271,875
売上原価	※2 113,892	※2 134,802
売上総利益	139,903	137,073
販売費及び一般管理費	※1, ※2 87,710	※1, ※2 91,975
営業利益	52,193	45,098
営業外収益		
受取利息及び受取配当金	※2 7,919	※2 8,763
その他	※2 460	※2 1,648
営業外収益合計	8,379	10,411
営業外費用		
支払利息	※2 916	※2 111
設備賃貸費用	223	228
その他	※2 337	※2 434
営業外費用合計	1,476	773
経常利益	59,096	54,736
税引前当期純利益	59,096	54,736
法人税、住民税及び事業税	6,302	6,825
法人税等調整額	△2,272	△5,120
法人税等合計	4,030	1,705
当期純利益	55,066	53,031

③【株主資本等変動計算書】

前事業年度(自 2019年4月1日 至 2020年3月31日)

(単位:百万円)

	株主資本							
	資本金	資本剰余金		利益剰余金			自己株式	株主資本合計
		資本準備金	利益準備金	その他利益剰余金				
				海外投資等 損失積立金	別途積立金	繰越利益剰 余金		
当期首残高	32,363	32,973	3,083	27,062	146,880	△15,935	△6,262	220,164
当期変動額								
剰余金の配当						△16,471		△16,471
当期純利益						55,066		55,066
自己株式の取得							△1,124	△1,124
自己株式の処分						△1,184	3,207	2,023
株主資本以外の項目の当期変動額(純額)								
当期変動額合計	—	—	—	—	—	37,411	2,083	39,494
当期末残高	32,363	32,973	3,083	27,062	146,880	21,476	△4,179	259,658

	新株予約権	純資産合計
当期首残高	662	220,826
当期変動額		
剰余金の配当		△16,471
当期純利益		55,066
自己株式の取得		△1,124
自己株式の処分		2,023
株主資本以外の項目の当期変動額(純額)	△77	△77
当期変動額合計	△77	39,417
当期末残高	585	260,243

当事業年度(自 2020年4月1日 至 2021年3月31日)

(単位:百万円)

	株主資本							自己株式	株主資本合計
	資本金	資本剰余金	利益剰余金						
		資本準備金	利益準備金	その他利益剰余金					
				海外投資等 損失積立金	別途積立金	繰越利益剰 余金			
当期首残高	32,363	32,973	3,083	27,062	146,880	21,476	△4,179	259,658	
当期変動額									
剰余金の配当						△15,650		△15,650	
当期純利益						53,031		53,031	
自己株式の取得							△13,954	△13,954	
自己株式の処分						△1,438	3,132	1,694	
株主資本以外の項目の当期変動額(純額)									
当期変動額合計	—	—	—	—	—	35,943	△10,822	25,121	
当期末残高	32,363	32,973	3,083	27,062	146,880	57,419	△15,001	284,779	

	新株予約権	純資産合計
当期首残高	585	260,243
当期変動額		
剰余金の配当		△15,650
当期純利益		53,031
自己株式の取得		△13,954
自己株式の処分		1,694
株主資本以外の項目の当期変動額(純額)	45	45
当期変動額合計	45	25,166
当期末残高	630	285,409

## 【注記事項】

(重要な会計方針)

### 1. 資産の評価基準および評価方法

#### (1) 有価証券の評価基準および評価方法

子会社株式……………移動平均法による原価法

その他有価証券

時価のあるもの……………決算日の市場価格に基づく時価法 (評価差額は全部純資産直入法により処理し、売却原価は移動平均法により算定)

時価のないもの……………移動平均法による原価法

#### (2) 棚卸資産の評価基準および評価方法

主として総平均法による原価法(貸借対照表価額は収益性の低下に基づく簿価切下げの方法により算定)を採用しております。

### 2. 固定資産の減価償却の方法

#### (1) 有形固定資産……………定額法

#### (2) 無形固定資産……………定額法

ただし、ソフトウェア(自社利用)については、社内における見込利用可能期間(5年)に基づく定額法を採用しております。

### 3. 引当金の計上基準

#### (1) 貸倒引当金

売掛債権、貸付金等の貸倒損失に備えるため、一般債権については貸倒実績率により、貸倒懸念債権等特定の債権については個別に回収可能性を検討し、回収不能見込額を計上しております。

#### (2) 製品保証引当金

無償保証期間中の修理費用等をその発生した期間に正しく割り当てられるように処理するため、過年度の売上高に対して発生した次年度の修理費用の発生率等を基礎として、翌事業年度に発生する見積額を計上しております。

#### (3) 役員賞与引当金

役員に対する賞与の支給に備えるため、支給見込額のうち、当事業年度に対応する見積額を計上しております。

#### (4) 退職給付引当金

従業員の退職給付に備えるため、当事業年度末における退職給付債務および年金資産の見込額に基づき計上しております。

過去勤務費用は、その発生時の従業員の平均残存勤務期間による定額法により按分した額を費用処理することとしております。

数理計算上の差異は、各事業年度の発生時における従業員の平均残存勤務期間による定額法により按分した額を、それぞれ発生の翌事業年度から費用処理することとしております。

#### (5) 株式給付引当金

将来の株式報酬の支給に備えるため、支給見込額のうち、当事業年度に対応する見積額を計上しております。

### 4. その他財務諸表作成のための基本となる重要な事項

#### (1) 消費税等の処理方法

消費税等の会計処理は、税抜方式によっております。

#### (2) 連結納税制度の適用

連結納税制度を適用しております。

(重要な会計上の見積り)

### 1. 棚卸資産の評価

#### (1) 当事業年度の財務諸表に計上した金額

商品及び製品 9,306百万円

仕掛品 18,878百万円

原材料及び貯蔵品 17,042百万円

#### (2) 会計上の見積りの内容について財務諸表利用者の理解に資するその他の情報

棚卸資産の評価の会計上の見積りの内容について財務諸表利用者の理解に資するその他の情報は、連結財務諸表注記「4. 重要な会計上の判断、見積りおよび仮定(1)」に記載しております。

## 2. 有形固定資産および無形固定資産の減損

### (1) 当事業年度の財務諸表に計上した金額

有形固定資産	19,819百万円
無形固定資産	2,095百万円

### (2) 会計上の見積りの内容について財務諸表利用者の理解に資するその他の情報

有形固定資産および無形固定資産の減損の会計上の見積りの内容について財務諸表利用者の理解に資するその他の情報は、連結財務諸表注記「4. 重要な会計上の判断、見積りおよび仮定(2)」に記載しております。

## 3. 退職給付引当金

### (1) 当事業年度の財務諸表に計上した金額

退職給付引当金	11,664百万円
---------	-----------

### (2) 会計上の見積りの内容について財務諸表利用者の理解に資するその他の情報

退職給付引当金の会計上の見積りの内容について財務諸表利用者の理解に資するその他の情報は、連結財務諸表注記「4. 重要な会計上の判断、見積りおよび仮定(3)」に記載しております。

## 4. 製品保証引当金

### (1) 当事業年度の財務諸表に計上した金額

製品保証引当金	3,920百万円
---------	----------

### (2) 会計上の見積りの内容について財務諸表利用者の理解に資するその他の情報

製品保証引当金の会計上の見積りの内容について財務諸表利用者の理解に資するその他の情報は、連結財務諸表注記「4. 重要な会計上の判断、見積りおよび仮定(4)」に記載しております。

## 5. 繰延税金資産の評価

### (1) 当事業年度の財務諸表に計上した金額

繰延税金資産	16,626百万円
--------	-----------

### (2) 会計上の見積りの内容について財務諸表利用者の理解に資するその他の情報

繰延税金資産の会計上の見積りの内容について財務諸表利用者の理解に資するその他の情報は、連結財務諸表注記「4. 重要な会計上の判断、見積りおよび仮定(5)」に記載しております。

## 6. 関係会社株式の評価

### (1) 当事業年度の財務諸表に計上した金額

関係会社株式	12,723百万円 (Advantest America, Inc.の株式)
--------	--

### (2) 会計上の見積りの内容について財務諸表利用者の理解に資するその他の情報

当社は、Advantest America, Inc.株式の評価にあたり、同社の子会社であるAdvantest Test Solutions, Inc.およびEssai, Inc.の超過収益力を実質価額の評価に反映しています。超過収益力の減少の有無の判断は、経営者より承認された3年間の事業計画に基づく見積将来キャッシュ・フロー、割引率および3年経過後の成長率を基礎としています。

超過収益力の減少の有無の判断における主要な仮定は、3年間の事業計画の基礎となる大口顧客への売上予測、割引率および3年経過後の成長率です。一般的に半導体メーカーのテストシステム投資を含む設備投資は、半導体の世界的な出荷額の減少率よりも大きく減少します。

これらの仮定は、経営者の最善の見積りと判断により決定しておりますが、将来の不確実な経済情勢の変化の結果によって影響を受ける可能性があり、見直しが必要となった場合、翌事業年度以降の財務諸表において認識する金額に重要な影響を与える可能性があります。



(表示方法の変更)

(「会計上の見積りの開示に関する会計基準」の適用)

「会計上の見積りの開示に関する会計基準」(企業会計基準第31号 2020年3月31日)を当事業年度の年度末に係る財務諸表から適用し、財務諸表に重要な会計上の見積りに関する注記を記載しております。

ただし、当該注記においては、当該会計基準第11項ただし書きに定める経過的な取扱いに従って、前事業年度に係る内容については記載しておりません。

(追加情報)

当社は、取締役(監査等委員である取締役および社外取締役を除く)、執行役員および幹部社員に対するインセンティブとして業績連動型株式報酬制度を導入しております。

(1) 取引の概要

連結財務諸表注記「24. 株式に基づく報酬 (2) 業績連動型株式報酬制度」に記載しております。

(2) 信託に残存する自社の株式

信託に残存する当社株式を、信託における帳簿価額(付随費用の金額を除きます。)により、純資産の部に自己株式として計上しております。前事業年度末および当事業年度末における当該自己株式の帳簿価額および株式数は、1,853百万円、537,830株および2,699百万円、694,832株であります。

(貸借対照表関係)

※関係会社に対する金銭債権および金銭債務は次のとおりであります。

	前事業年度 (2020年3月31日)	当事業年度 (2021年3月31日)
短期金銭債権	35,311百万円	40,790百万円
長期金銭債権	26,119	30,999
短期金銭債務	57,443	61,953

(損益計算書関係)

※1. 販売費に属する費用のおおよその割合は前事業年度31%、当事業年度30%、一般管理費に属する費用のおおよその割合は前事業年度69%、当事業年度70%であります。

販売費及び一般管理費のうち主要な費目および金額は次のとおりであります。

	前事業年度 (自 2019年4月1日 至 2020年3月31日)	当事業年度 (自 2020年4月1日 至 2021年3月31日)
研究開発費	41,137百万円	42,512百万円
給与	4,284	4,227
減価償却費	966	1,245
製品保証引当金繰入額	5,331	6,708
業務委託費	23,070	24,027

※2. 関係会社との取引に係るものが次のとおり含まれております。

	前事業年度 (自 2019年4月1日 至 2020年3月31日)	当事業年度 (自 2020年4月1日 至 2021年3月31日)
売上高	158,059百万円	146,452百万円
仕入高	74,700	86,314
営業取引以外の取引高	8,322	9,750

(有価証券関係)

子会社株式(当事業年度の貸借対照表計上額は子会社株式108,928百万円、前事業年度の貸借対照表計上額は子会社株式103,376百万円)は、市場価格がなく、時価を把握することが極めて困難と認められることから、記載しておりません。

(税効果会計関係)

1. 繰延税金資産および繰延税金負債の発生の主な原因別の内訳

	前事業年度 (2020年3月31日)	当事業年度 (2021年3月31日)
繰延税金資産		
棚卸資産評価損	2,718百万円	2,442百万円
研究開発費	2,793	2,304
退職給付引当金	3,919	3,850
固定資産	9,536	11,241
繰越欠損金	7,148	76
その他	3,586	4,098
繰延税金資産 小計	29,700	24,011
繰越欠損金に係る評価性引当額	△3,803	—
将来減算一時差異等に係る評価性引当額	△14,200	△7,385
評価性引当額 小計 (注)	△18,003	△7,385
繰延税金資産 合計	11,697	16,626
繰延税金負債		
その他	△191	—
繰延税金負債 合計	△191	—
繰延税金資産の純額	11,506	16,626

(注) 評価性引当額が10,618百万円減少しています。この減少の主な内容は、将来の課税所得の見積りに基づき、繰延税金資産の回収可能性を見直したことによるものです。

2. 法定実効税率と税効果会計適用後の法人税等の負担率との間に重要な差異があるときの、当該差異の原因となった主要な項目別の内訳

	前事業年度 (2020年3月31日)	当事業年度 (2021年3月31日)
法定実効税率	30.5%	30.5%
(調整)		
受取配当金等永久に益金に算入されない項目	△3.4	△4.2
試験研究費等の税額控除	△4.0	△4.3
評価性引当額	△16.5	△19.4
永久に損金に算入されない項目	0.3	0.2
住民税均等割等所得を課税標準としない項目	0.0	0.0
その他	△0.1	0.3
税効果会計適用後の法人税等の負担率	6.8	3.1

(収益認識関係)

当社は、半導体産業におけるテストシステム製品、半導体デバイスをハンドリングするメカトロニクス製品のテスト・ハンドラの販売等を行っており、このような製品販売については、顧客が当該資産に対する支配を獲得したときに、契約条件に照らして履行義務が充足されると判断し、収益を認識しております。顧客による支配の獲得時点は、顧客納入時あるいは検収時等と判断しております。

また、サービス提供契約は、契約で定められた期間にわたり顧客に役務を提供する義務を負っており、当該履行義務は時の経過につれて充足されるため、当該契約期間に応じて均等按分し収益を認識しております。

(重要な後発事象)

該当事項はありません。

## ④【附属明細表】

## 【有形固定資産等明細表】

(単位：百万円)

区 分	資産の 種 類	当期首 残高	当 期 増加額	当 期 減少額	当 期 償却額	当期末 残高	減価償却 累計額
有形固 定資産	建物及び構築物	4,289	144	97	418	3,918	12,936
	土地	8,479	—	192	—	8,287	—
	その他	6,436	3,948	481	2,289	7,614	11,750
	計	19,204	4,092	770	2,707	19,819	24,686
無形固 定資産	特許権	1,250	—	—	400	850	2,342
	その他	1,105	791	310	341	1,245	587
	計	2,355	791	310	741	2,095	2,929

(注) 当期増加額のうち主なものは次のとおりであります。

機械及び装置	生産用設備	980百万円
	開発用設備	974百万円
工具器具備品	開発用設備	785百万円
	生産用設備	448百万円

## 【引当金明細表】

(単位：百万円)

科 目	当期首残高	当期増加額	当期減少額	当期末残高
製品保証引当金	3,265	6,708	6,053	3,920
役員賞与引当金	119	159	119	159
短期株式給付引当金	—	376	17	359
長期株式給付引当金	410	394	255	549

## (2) 【主な資産および負債の内容】

連結財務諸表を作成しているため、記載を省略しております。

## (3) 【その他】

該当事項はありません。

## 第6【提出会社の株式事務の概要】

事業年度	4月1日から3月31日まで
定時株主総会	6月中
基準日	3月31日
剰余金の配当の基準日	9月30日 3月31日
単元株式数	100株
単元未満株式の買取・買増	
取扱場所	(一般口座) 東京都千代田区丸の内一丁目4番5号 三菱UFJ信託銀行株式会社 証券代行部 (特別口座) 東京都杉並区和泉二丁目8番4号 東京証券代行株式会社 事務センター
株主名簿管理人	東京都千代田区丸の内一丁目4番5号 三菱UFJ信託銀行株式会社
取次所	—
買取・買増手数料	無料
買増請求の受付停止期間	3月31日および9月30日ならびにその他証券保管振替機構が定める株主確定日等から起算してそれぞれ10営業日前から当該日に至るまでの期間、その他会社が定める一定期間
公告掲載方法	当社ウェブサイト ( <a href="https://www.advantest.com/investors">https://www.advantest.com/investors</a> ) に掲載いたします。ただし、電子公告によることができない事故その他のやむを得ない事由が生じたときは、日本経済新聞に掲載いたします。
株主に対する特典	なし

(注) 1. 当社定款の定めにより、単元未満株主は、会社法第189条第2項各号に掲げる権利、会社法第166条第1項の規定による請求をする権利、株主の有する株式数に応じて募集株式の割当ておよび募集新株予約権の割当てを受ける権利ならびに単元未満株式の売渡請求をする権利以外の権利を有しておりません。

2. 特別口座の口座管理機関は2021年6月1日をもって、当社の株主名簿管理人である三菱UFJ信託銀行株式会社に変更となっております。

## 第7【提出会社の参考情報】

### 1【提出会社の親会社等の情報】

当社は、親会社等はありません。

### 2【その他の参考情報】

当事業年度の開始日から有価証券報告書提出日までの間に、次の書類を提出しております。

(1)有価証券報告書およびその添付書類ならびに確認書

事業年度（第78期）（自 2019年4月1日 至 2020年3月31日）2020年6月26日関東財務局長に提出。

(2)内部統制報告書およびその添付書類

2020年6月26日関東財務局長に提出。

(3)四半期報告書および確認書

（第79期第1四半期）（自 2020年4月1日 至 2020年6月30日）2020年8月13日関東財務局長に提出。

（第79期第2四半期）（自 2020年7月1日 至 2020年9月30日）2020年11月13日関東財務局長に提出。

（第79期第3四半期）（自 2020年10月1日 至 2020年12月31日）2021年2月12日関東財務局長に提出。

(4)臨時報告書

2020年6月25日関東財務局長に提出。

金融商品取引法第24条の5第4項および企業内容等の開示に関する内閣府令第19条第2項第2号の2の規定に基づく臨時報告書であります。

(5)臨時報告書

2020年6月26日関東財務局長に提出。

金融商品取引法第24条の5第4項および企業内容等の開示に関する内閣府令第19条第2項第9号の2の規定に基づく臨時報告書であります。

(6)臨時報告書の訂正報告書

2020年7月13日関東財務局長に提出。

上記（4）に係る訂正報告書であります。

(7)自己株券買付状況報告書

報告期間（自 2020年7月1日 至 2020年7月31日）2020年8月17日関東財務局長に提出。

報告期間（自 2020年8月1日 至 2020年8月31日）2020年9月15日関東財務局長に提出。

報告期間（自 2020年9月1日 至 2020年9月30日）2020年10月15日関東財務局長に提出。

報告期間（自 2020年10月1日 至 2020年10月31日）2020年11月16日関東財務局長に提出。

報告期間（自 2020年11月1日 至 2020年11月30日）2020年12月15日関東財務局長に提出。

(8)有価証券届出書（譲渡制限付株式報酬制度としての自己株式の処分）およびその添付書類

2021年6月23日関東財務局長に提出。

(9)臨時報告書

2021年6月24日関東財務局長に提出。

金融商品取引法第24条の5第4項および企業内容等の開示に関する内閣府令第19条第2項第9号の2の規定に基づく臨時報告書であります。

(10)有価証券届出書の訂正届出書

2021年6月24日関東財務局長に提出。

上記（8）に係る訂正届出書であります。

## 第二部【提出会社の保証会社等の情報】

該当事項はありません。

# 独立監査人の監査報告書及び内部統制監査報告書

2021年6月24日

株式会社アドバンテスト

取締役会 御中

EY新日本有限責任監査法人

東京事務所

指定有限責任社員  
業務執行社員 公認会計士 松本 暁之 印

指定有限責任社員  
業務執行社員 公認会計士 太田 稔 印

指定有限責任社員  
業務執行社員 公認会計士 中田 裕之 印

## <財務諸表監査>

### 監査意見

当監査法人は、金融商品取引法第193条の2第1項の規定に基づく監査証明を行うため、「経理の状況」に掲げられている株式会社アドバンテストの2020年4月1日から2021年3月31日までの連結会計年度の連結財務諸表、すなわち、連結財政状態計算書、連結損益計算書、連結包括利益計算書、連結持分変動計算書、連結キャッシュ・フロー計算書、連結財務諸表注記について監査を行った。

当監査法人は、上記の連結財務諸表が、「連結財務諸表の用語、様式及び作成方法に関する規則」第93条により規定された国際会計基準に準拠して、株式会社アドバンテスト及び連結子会社の2021年3月31日現在の財政状態並びに同日をもって終了する連結会計年度の経営成績及びキャッシュ・フローの状況を、全ての重要な点において適正に表示しているものと認める。

### 監査意見の根拠

当監査法人は、我が国において一般に公正妥当と認められる監査の基準に準拠して監査を行った。監査の基準における当監査法人の責任は、「連結財務諸表監査における監査人の責任」に記載されている。当監査法人は、我が国における職業倫理に関する規定に従って、会社及び連結子会社から独立しており、また、監査人としてのその他の倫理上の責任を果たしている。当監査法人は、意見表明の基礎となる十分かつ適切な監査証拠を入手したと判断している。

監査上の主要な検討事項

監査上の主要な検討事項とは、当連結会計年度の連結財務諸表の監査において、監査人が職業的専門家として特に重要であると判断した事項である。監査上の主要な検討事項は、連結財務諸表全体に対する監査の実施過程及び監査意見の形成において対応した事項であり、当監査法人は、当該事項に対して個別に意見を表明するものではない。

Advantest Test Solutions, Inc. 及びEssai, Inc.に係るのれん及び無形資産の評価	
監査上の主要な検討事項の内容及び決定理由	監査上の対応
<p>会社は、当連結会計年度の連結財務諸表上、Advantest Test Solutions, Inc. に係るのれん6,738百万円並びにEssai, Inc. に係るのれん11,311百万円及び無形資産17,672百万円を計上している。上記金額並びに減損テストに用いた主要な仮定及び算定方法は、連結財務諸表の注記4「重要な会計上の判断、見積りおよび仮定」及び注記13「のれんおよび無形資産」に開示されている。</p> <p>会社は、減損テストを実施するにあたり、使用価値を算定している。使用価値の算定において、見積将来キャッシュ・フローを、貨幣の時間的価値及びその資金生成単位が属する事業固有のリスクを反映した税引前の割引率を用いて現在価値に割引している。また、見積将来キャッシュ・フローは、経営者により承認された3年間の事業計画と3年経過後の成長率を基礎としている。</p> <p>使用価値の見積りにおける主要な仮定は、3年間の事業計画の基礎となる大口顧客への売上予測、割引率及び3年経過後の成長率である。</p> <p>Advantest Test Solutions, Inc. 及びEssai, Inc. が営む事業は、需要が顕著に変動する半導体産業に属することに加え、大口顧客に対する売上依存度が高く、同社が属する市場又は経済情勢の将来予測に主観が入りやすい。そのため、減損テストにおける見積将来キャッシュ・フロー、割引率及び成長率の見積りは、不確実性の度合いが高く、経営者の高度な判断が必要である。</p> <p>したがって、当監査法人は、当該事項を監査上の主要な検討事項と判断した。</p>	<p>当監査法人は、のれん及び無形資産の評価の検討にあたり、主として以下の監査手続を実施した。</p> <ul style="list-style-type: none"> <li>・減損テストに係る会社の内部統制を識別し評価した。</li> <li>・使用価値の算定方法を評価するために、当監査法人のネットワーク・ファームの評価専門家を関与させた。</li> <li>・会社の資金生成単位の識別方法を検討した。</li> <li>・経営者により承認された事業計画との整合性を評価するために、3年間の見積将来キャッシュ・フローと、事業計画とを比較した。</li> <li>・事業計画の見積りプロセスの有効性を評価するために、過年度の予算と実績を比較した。</li> <li>・事業計画の基礎となる大口顧客への売上予測について、経営者及び各事業の責任者への質問、受注残や利用可能な外部データとの比較、及び過去実績の趨勢分析を実施した。また、売上予測の不確実性を反映した感応度分析を実施した。</li> <li>・割引率について、当監査法人のネットワーク・ファームの評価専門家による見積りと比較した。</li> <li>・3年経過後の成長率について、経営者への質問、利用可能な外部データとの比較、過去実績の趨勢分析を実施した。</li> </ul>



日本の税務管轄における繰延税金資産の評価	
監査上の主要な検討事項の内容及び決定理由	監査上の対応
<p>会社は、当連結会計年度の連結財務諸表上、繰延税金資産を25,242百万円計上しており、これには日本の税務管轄における繰延税金資産が含まれる。上記金額並びに繰延税金資産の認識及び見積り方法は、連結財務諸表注記4「重要な会計上の判断、見積り及び仮定」及び注記16「法人所得税」に開示されている。</p> <p>会社は、繰延税金資産の金額を、事業計画に基づいて将来獲得する可能性の高い課税所得の時期、期間及びその金額を合理的に見積ることにより算定している。課税所得の見積りにおける主要な仮定は、事業計画の基礎となる各事業の売上予測である。半導体試験装置市場は、半導体産業の顕著に変動する設備投資需要に影響される。そのため、会社は、過去の見込みと実績の乖離状況及び将来の経済情勢の変化による不確実性を織り込み、将来の課税所得が生じる時期、期間及びその金額を見積もっている。</p> <p>日本の税務管轄においては、繰延税金資産が認識されていない将来減算一時差異の金額的重要性が高く、将来の課税所得の見積りにより繰延税金資産の回収可能額が著しく変動する。将来の課税所得の見積りは、不確実性の度合いが高く、経営者の高度な判断が必要である。</p> <p>したがって、当監査法人は、当該事項を監査上の主要な検討事項と判断した。</p>	<p>当監査法人は、日本の税務管轄における繰延税金資産の評価の検討にあたり、主として以下の監査手続を実施した。</p> <ul style="list-style-type: none"> <li>・繰延税金資産の評価に係る会社の内部統制を識別し評価した。</li> <li>・将来減算一時差異の解消年度のスケジューリングを検討した。</li> <li>・事業計画の見積りプロセスの有効性を評価するために、過年度の予算と実績を比較した。</li> <li>・経営者が不確実性を勘案して見積もった、将来の課税所得が生じる時期、期間及びその金額について、過去の事業計画の達成状況や事業環境を踏まえて検討した。</li> <li>・事業計画の基礎となる各事業の売上予測について、経営者に質問するとともに、利用可能な外部データと比較した。また、売上予測の不確実性を反映した感応度分析を実施した。</li> </ul>

#### 連結財務諸表に対する経営者及び監査等委員会の責任

経営者の責任は、国際会計基準に準拠して連結財務諸表を作成し適正に表示することにある。これには、不正又は誤謬による重要な虚偽表示のない連結財務諸表を作成し適正に表示するために経営者が必要と判断した内部統制を整備及び運用することが含まれる。

連結財務諸表を作成するに当たり、経営者は、継続企業の前提に基づき連結財務諸表を作成することが適切であるかどうかを評価し、国際会計基準に基づいて継続企業に関する事項を開示する必要がある場合には当該事項を開示する責任がある。

監査等委員会の責任は、財務報告プロセスの整備及び運用における取締役の職務の執行を監視することにある。

## 連結財務諸表監査における監査人の責任

監査人の責任は、監査人が実施した監査に基づいて、全体としての連結財務諸表に不正又は誤謬による重要な虚偽表示がないかどうかについて合理的な保証を得て、監査報告書において独立の立場から連結財務諸表に対する意見を表明することにある。虚偽表示は、不正又は誤謬により発生する可能性があり、個別に又は集計すると、連結財務諸表の利用者の意思決定に影響を与えると合理的に見込まれる場合に、重要性があると判断される。

監査人は、我が国において一般に公正妥当と認められる監査の基準に従って、監査の過程を通じて、職業的専門家としての判断を行い、職業的懐疑心を保持して以下を実施する。

- ・ 不正又は誤謬による重要な虚偽表示リスクを識別し、評価する。また、重要な虚偽表示リスクに対応した監査手続を立案し、実施する。監査手続の選択及び適用は監査人の判断による。さらに、意見表明の基礎となる十分かつ適切な監査証拠を入手する。
- ・ 連結財務諸表監査の目的は、内部統制の有効性について意見表明するためのものではないが、監査人は、リスク評価の実施に際して、状況に応じた適切な監査手続を立案するために、監査に関連する内部統制を検討する。
- ・ 経営者が採用した会計方針及びその適用方法の適切性、並びに経営者によって行われた会計上の見積りの合理性及び関連する注記事項の妥当性を評価する。
- ・ 経営者が継続企業を前提として連結財務諸表を作成することが適切であるかどうか、また、入手した監査証拠に基づき、継続企業の前提に重要な疑義を生じさせるような事象又は状況に関して重要な不確実性が認められるかどうか結論付ける。継続企業の前提に関する重要な不確実性が認められる場合は、監査報告書において連結財務諸表の注記事項に注意を喚起すること、又は重要な不確実性に関する連結財務諸表の注記事項が適切でない場合は、連結財務諸表に対して除外事項付意見を表明することが求められている。監査人の結論は、監査報告書日までに入手した監査証拠に基づいているが、将来の事象や状況により、企業は継続企業として存続できなくなる可能性がある。
- ・ 連結財務諸表の表示及び注記事項が、国際会計基準に準拠しているかどうかとともに、関連する注記事項を含めた連結財務諸表の表示、構成及び内容、並びに連結財務諸表が基礎となる取引や会計事象を適正に表示しているかどうかを評価する。
- ・ 連結財務諸表に対する意見を表明するために、会社及び連結子会社の財務情報に関する十分かつ適切な監査証拠を入手する。監査人は、連結財務諸表の監査に関する指示、監督及び実施に関して責任がある。監査人は、単独で監査意見に対して責任を負う。

監査人は、監査等委員会に対して、計画した監査の範囲とその実施時期、監査の実施過程で識別した内部統制の重要な不備を含む監査上の重要な発見事項、及び監査の基準で求められているその他の事項について報告を行う。

監査人は、監査等委員会に対して、独立性についての我が国における職業倫理に関する規定を遵守したこと、並びに監査人の独立性に影響を与えると合理的に考えられる事項、及び阻害要因を除去又は軽減するためにセーフガードを講じている場合はその内容について報告を行う。

監査人は、監査等委員会と協議した事項のうち、当連結会計年度の連結財務諸表の監査で特に重要であると判断した事項を監査上の主要な検討事項と決定し、監査報告書において記載する。ただし、法令等により当該事項の公表が禁止されている場合や、極めて限定的ではあるが、監査報告書において報告することにより生じる不利益が公共の利益を上回ると合理的に見込まれるため、監査人が報告すべきでないと判断した場合は、当該事項を記載しない。

## <内部統制監査>

### 監査意見

当監査法人は、金融商品取引法第193条の2第2項の規定に基づく監査証明を行うため、株式会社アドバンテストの2021年3月31日現在の内部統制報告書について監査を行った。

当監査法人は、株式会社アドバンテストが2021年3月31日現在の財務報告に係る内部統制は有効であると表示した上記の内部統制報告書が、我が国において一般に公正妥当と認められる財務報告に係る内部統制の評価の基準に準拠して、財務報告に係る内部統制の評価結果について、全ての重要な点において適正に表示しているものと認める。

### 監査意見の根拠

当監査法人は、我が国において一般に公正妥当と認められる財務報告に係る内部統制の監査の基準に準拠して内部統制監査を行った。財務報告に係る内部統制の監査の基準における当監査法人の責任は、「内部統制監査における監査人の責任」に記載されている。当監査法人は、我が国における職業倫理に関する規定に従って、会社及び連結子会社から独立しており、また、監査人としてのその他の倫理上の責任を果たしている。当監査法人は、意見表明の基礎となる十分かつ適切な監査証拠を入手したと判断している。

#### 内部統制報告書に対する経営者及び監査等委員会の責任

経営者の責任は、財務報告に係る内部統制を整備及び運用し、我が国において一般に公正妥当と認められる財務報告に係る内部統制の評価の基準に準拠して内部統制報告書を作成し適正に表示することにある。

監査等委員会の責任は、財務報告に係る内部統制の整備及び運用状況を監視、検証することにある。

なお、財務報告に係る内部統制により財務報告の虚偽の記載を完全には防止又は発見することができない可能性がある。

#### 内部統制監査における監査人の責任

監査人の責任は、監査人が実施した内部統制監査に基づいて、内部統制報告書に重要な虚偽表示がないかどうかについて合理的な保証を得て、内部統制監査報告書において独立の立場から内部統制報告書に対する意見を表明することにある。

監査人は、我が国において一般に公正妥当と認められる財務報告に係る内部統制の監査の基準に従って、監査の過程を通じて、職業的専門家としての判断を行い、職業的懐疑心を保持して以下を実施する。

- ・ 内部統制報告書における財務報告に係る内部統制の評価結果について監査証拠を入手するための監査手続を実施する。内部統制監査の監査手続は、監査人の判断により、財務報告の信頼性に及ぼす影響の重要性に基づいて選択及び適用される。
- ・ 財務報告に係る内部統制の評価範囲、評価手続及び評価結果について経営者が行った記載を含め、全体としての内部統制報告書の表示を検討する。
- ・ 内部統制報告書における財務報告に係る内部統制の評価結果に関する十分かつ適切な監査証拠を入手する。監査人は、内部統制報告書の監査に関する指示、監督及び実施に関して責任がある。監査人は、単独で監査意見に対して責任を負う。

監査人は、監査等委員会に対して、計画した内部統制監査の範囲とその実施時期、内部統制監査の実施結果、識別した内部統制の開示すべき重要な不備、その是正結果、及び内部統制の監査の基準で求められているその他の事項について報告を行う。

監査人は、監査等委員会に対して、独立性についての我が国における職業倫理に関する規定を遵守したこと、並びに監査人の独立性に影響を与えると合理的に考えられる事項、及び阻害要因を除去又は軽減するためにセーフガードを講じている場合はその内容について報告を行う。

#### 利害関係

会社及び連結子会社と当監査法人又は業務執行社員との間には、公認会計士法の規定により記載すべき利害関係はない。

以 上

---

(注) 1. 上記は監査報告書の原本に記載された事項を電子化したものであり、その原本は当社が別途保管しております。

2. XBRLデータは監査の対象には含まれていません。

## 独立監査人の監査報告書

2021年6月24日

株式会社アドバンテスト

取締役会 御中

EY新日本有限責任監査法人

東京事務所

指定有限責任社員  
業務執行社員 公認会計士 松本 暁之 印

指定有限責任社員  
業務執行社員 公認会計士 太田 稔 印

指定有限責任社員  
業務執行社員 公認会計士 中田 裕之 印

### 監査意見

当監査法人は、金融商品取引法第193条の2第1項の規定に基づく監査証明を行うため、「経理の状況」に掲げられている株式会社アドバンテストの2020年4月1日から2021年3月31日までの第79期事業年度の財務諸表、すなわち、貸借対照表、損益計算書、株主資本等変動計算書、重要な会計方針、その他の注記及び附属明細表について監査を行った。

当監査法人は、上記の財務諸表が、我が国において一般に公正妥当と認められる企業会計の基準に準拠して、株式会社アドバンテストの2021年3月31日現在の財政状態及び同日をもって終了する事業年度の経営成績を、全ての重要な点において適正に表示しているものと認める。

### 監査意見の根拠

当監査法人は、我が国において一般に公正妥当と認められる監査の基準に準拠して監査を行った。監査の基準における当監査法人の責任は、「財務諸表監査における監査人の責任」に記載されている。当監査法人は、我が国における職業倫理に関する規定に従って、会社から独立しており、また、監査人としてのその他の倫理上の責任を果たしている。当監査法人は、意見表明の基礎となる十分かつ適切な監査証拠を入手したと判断している。

監査上の主要な検討事項

監査上の主要な検討事項とは、当事業年度の財務諸表の監査において、監査人が職業的専門家として特に重要であると判断した事項である。監査上の主要な検討事項は、財務諸表全体に対する監査の実施過程及び監査意見の形成において対応した事項であり、当監査法人は、当該事項に対して個別に意見を表明するものではない。

子会社株式 (Advantest America, Inc. 株式) の評価	
監査上の主要な検討事項の内容及び決定理由	監査上の対応
<p>会社は、当事業年度の財務諸表上、時価を把握することが極めて困難と認められる子会社株式108,928百万円を計上しており、当該子会社株式にAdvantest America, Inc. 株式12,723百万円が含まれている。上記金額並びに評価基準及び評価方法は、財務諸表の注記「(重要な会計方針)」、「(重要な会計上の見積り)」及び「(有価証券関係)」に開示されている。</p> <p>会社は、Advantest America, Inc. 株式の評価にあたり、同子会社であるAdvantest Test Solutions, Inc. 及びEssai, Inc. の超過収益力を実質価額の評価に反映している。超過収益力の減少の有無の判断は、経営者により承認された3年間の事業計画に基づく見積将来キャッシュ・フロー、割引率及び3年経過後の成長率を基礎としている。</p> <p>超過収益力の減少の有無の判断における主要な仮定は、3年間の事業計画の基礎となる大口顧客への売上予測、割引率及び3年経過後の成長率である。</p> <p>Advantest Test Solutions, Inc. 及びEssai, Inc. が営む事業は、需要が顕著に変動する半導体産業に属することに加え、大口顧客に対する売上依存度が高く、同社が属する市場又は経済情勢の将来予測に主観が入りやすい。そのため、同事業の超過収益力の減少の有無の判断に影響を与える見積将来キャッシュ・フロー、割引率及び成長率の見積りは、不確実性の度合いが高く経営者の高度な判断が必要である。</p> <p>したがって、当監査法人は、当該事項を監査上の主要な検討事項と判断した。</p>	<p>当監査法人は、時価を把握することが極めて困難と認められる子会社株式の評価の検討にあたり、主として以下の監査手続を実施し、超過収益力の減少の有無、及び超過収益力を反映した子会社株式の実質価額の著しい下落の有無を検討した。</p> <ul style="list-style-type: none"> <li>・子会社株式の評価に係る会社の内部統制を識別し評価した。</li> <li>・超過収益力の減少の有無の検討において、当監査法人のネットワーク・ファームの評価専門家を関与させた。</li> <li>・経営者により承認された事業計画との整合性を評価するために、3年間の見積将来キャッシュ・フローと事業計画とを比較した。</li> <li>・事業計画の見積りプロセスの有効性を評価するために、過年度の予算と実績を比較した。</li> <li>・事業計画の基礎となる大口顧客への売上予測について、経営者及び各事業の責任者への質問、受注残や利用可能な外部データとの比較、及び過去実績の趨勢分析を実施した。また、売上予測の不確実性を反映した感応度分析を実施した。</li> <li>・割引率について、当監査法人のネットワーク・ファームの評価専門家による見積りと比較した。</li> <li>・3年経過後の成長率について、経営者への質問、利用可能な外部データとの比較、過去実績の趨勢分析を実施した。</li> </ul>

繰延税金資産の評価
<p>会社は、当事業年度の財務諸表上、繰延税金資産を16,626百万円計上している。関連する開示は、財務諸表の注記「(重要な会計上の見積り)」及び「(税効果会計関係)」に含まれている。</p> <p>当該事項について、監査人が監査上の主要な検討事項と決定した理由及び監査上の対応は、連結財務諸表の監査報告書に記載されている監査上の主要な検討事項(日本の税務管轄における繰延税金資産の評価)と同一内容であるため、記載を省略している。</p>

財務諸表に対する経営者及び監査等委員会の責任

経営者の責任は、我が国において一般に公正妥当と認められる企業会計の基準に準拠して財務諸表を作成し適正に表示することにある。これには、不正又は誤謬による重要な虚偽表示のない財務諸表を作成し適正に表示するために経営者が必要と判断した内部統制を整備及び運用することが含まれる。

財務諸表を作成するに当たり、経営者は、継続企業に基づき財務諸表を作成することが適切であるかどうかを評価し、我が国において一般に公正妥当と認められる企業会計の基準に基づいて継続企業に関する事項を開示する必要がある場合には当該事項を開示する責任がある。

監査等委員会の責任は、財務報告プロセスの整備及び運用における取締役の職務の執行を監視することにある。

## 財務諸表監査における監査人の責任

監査人の責任は、監査人が実施した監査に基づいて、全体としての財務諸表に不正又は誤謬による重要な虚偽表示がないかどうかについて合理的な保証を得て、監査報告書において独立の立場から財務諸表に対する意見を表明することにある。虚偽表示は、不正又は誤謬により発生する可能性があり、個別に又は集計すると、財務諸表の利用者の意思決定に影響を与えると合理的に見込まれる場合に、重要性があると判断される。

監査人は、我が国において一般に公正妥当と認められる監査の基準に従って、監査の過程を通じて、職業的専門家としての判断を行い、職業的懐疑心を保持して以下を実施する。

- ・ 不正又は誤謬による重要な虚偽表示リスクを識別し、評価する。また、重要な虚偽表示リスクに対応した監査手続を立案し、実施する。監査手続の選択及び適用は監査人の判断による。さらに、意見表明の基礎となる十分かつ適切な監査証拠を入手する。
- ・ 財務諸表監査の目的は、内部統制の有効性について意見表明するためのものではないが、監査人は、リスク評価の実施に際して、状況に応じた適切な監査手続を立案するために、監査に関連する内部統制を検討する。
- ・ 経営者が採用した会計方針及びその適用方法の適切性、並びに経営者によって行われた会計上の見積りの合理性及び関連する注記事項の妥当性を評価する。
- ・ 経営者が継続企業を前提として財務諸表を作成することが適切であるかどうか、また、入手した監査証拠に基づき、継続企業の前提に重要な疑義を生じさせるような事象又は状況に関して重要な不確実性が認められるかどうか結論付ける。継続企業の前提に関する重要な不確実性が認められる場合は、監査報告書において財務諸表の注記事項に注意を喚起すること、又は重要な不確実性に関する財務諸表の注記事項が適切でない場合は、財務諸表に対して除外事項付意見を表明することが求められている。監査人の結論は、監査報告書日までに入手した監査証拠に基づいているが、将来の事象や状況により、企業は継続企業として存続できなくなる可能性がある。
- ・ 財務諸表の表示及び注記事項が、我が国において一般に公正妥当と認められる企業会計の基準に準拠しているかどうかとともに、関連する注記事項を含めた財務諸表の表示、構成及び内容、並びに財務諸表が基礎となる取引や会計事象を適正に表示しているかどうかを評価する。

監査人は、監査等委員会に対して、計画した監査の範囲とその実施時期、監査の実施過程で識別した内部統制の重要な不備を含む監査上の重要な発見事項、及び監査の基準で求められているその他の事項について報告を行う。

監査人は、監査等委員会に対して、独立性についての我が国における職業倫理に関する規定を遵守したこと、並びに監査人の独立性に影響を与えると合理的に考えられる事項、及び阻害要因を除去又は軽減するためにセーフガードを講じている場合はその内容について報告を行う。

監査人は、監査等委員会と協議した事項のうち、当事業年度の財務諸表の監査で特に重要であると判断した事項を監査上の主要な検討事項と決定し、監査報告書において記載する。ただし、法令等により当該事項の公表が禁止されている場合や、極めて限定的ではあるが、監査報告書において報告することにより生じる不利益が公共の利益を上回ると合理的に見込まれるため、監査人が報告すべきでないと判断した場合は、当該事項を記載しない。

## 利害関係

会社と当監査法人又は業務執行社員との間には、公認会計士法の規定により記載すべき利害関係はない。

以 上

- 
- (注) 1. 上記は監査報告書の原本に記載された事項を電子化したものであり、その原本は当社が別途保管しております。
2. XBRLデータは監査の対象には含まれていません。