

株式会社アドバンテスト 決算説明会

2008年度第3四半期 決算報告

2009年1月28日

執行役員 管理本部 副本部長 中村 弘志

プレゼンテーション：

執行役員 管理本部 副本部長 中村 弘志

業績の概要

ADVANTEST.

(単位: 億円)

	2007年度				2008年度				
	1Q	2Q	3Q	4Q	1Q	2Q	3Q	前期比 (%)	前年同期比 (%)
受注高	532	420	312	358	182	181	89	-51.3%	-71.7%
売上高	571	578	350	329	265	260	146	-44.0%	-58.3%
営業利益	117	129	10	-29	-18	-21	-116	—	—
営業外収入	34	-6	10	-30	15	-25	-15	—	—
税引前純利益	151	123	20	-59	-3	-46	-131	—	—
当期純利益	99	70	30	-33	-2	-27	-78	—	—
受注残	490	332	295	324	241	162	104	-35.6%	-64.7%

2

All Rights Reserved - Advantest Corporation

2009/1/28

○ 当第3四半期 業績の概要

- ・ 受注高： 89億円
- ・ 売上高： 146億円

受注高、売上高、営業損失共に、
前期比で大幅な落ち込み

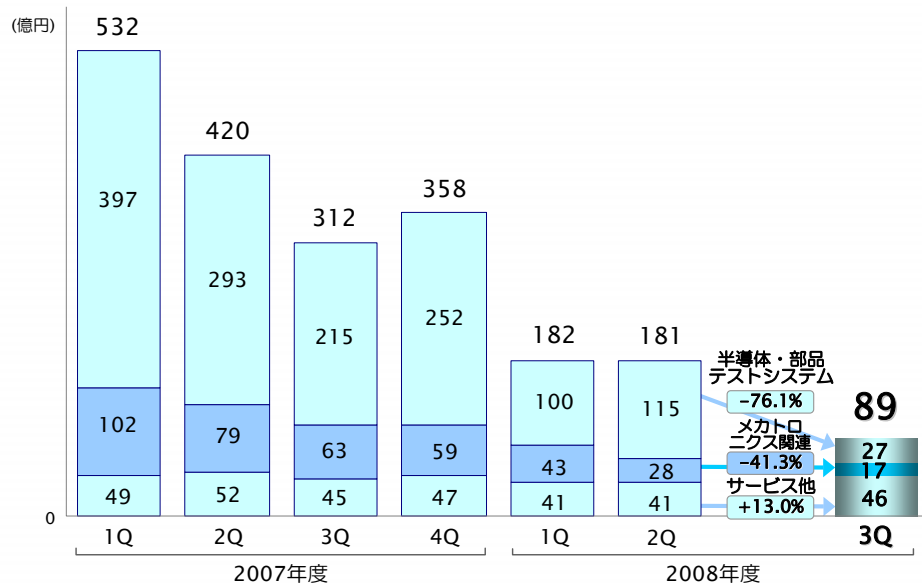
- ・ 営業外収支： 15億円減

主な減少の要因⇒

- ・ 為替差損
- ・ 投資有価証券の減損

受注高 事業セグメント別

ADVANTEST.

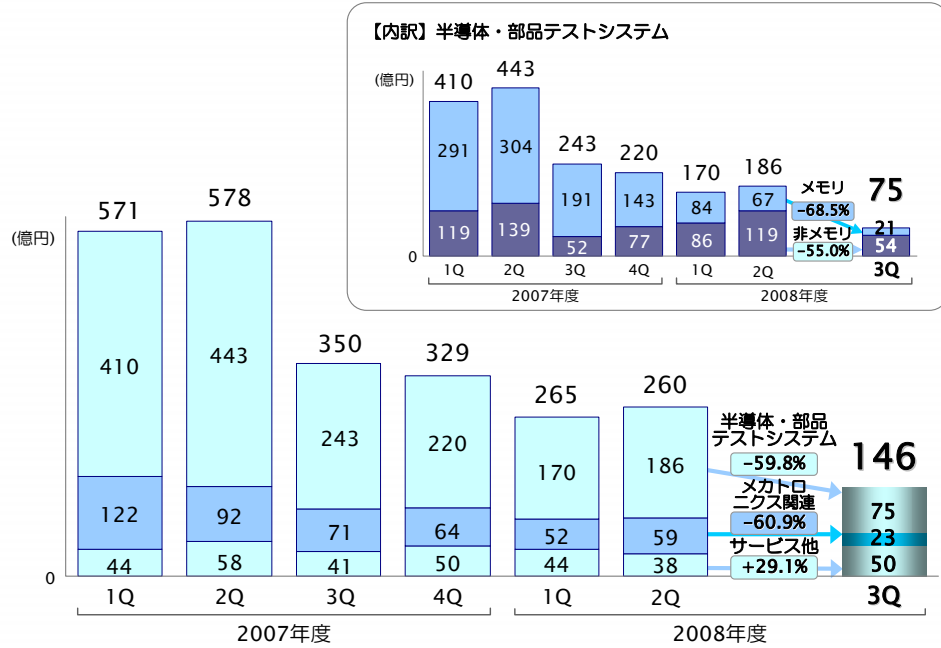


3

All Rights Reserved - Advantest Corporation

2009/1/28

- 当第3四半期
事業セグメント別 受注高
- 半導体・部品テストシステム
 - ・ 前期比 76.1%減の 27億円
 - ・ メモリ・テスト：
 - 第2四半期まで堅調であった、グラフィックDRAMやDDR3の評価に使われるメモリテスト向けの受注が大幅減
 - ・ 非メモリ・テスト：
 - 次世代MPU測定用のテスト・モジュールなど、T2000の需要が大幅減
- メカトロニクス関連
 - ・ 前期比 41.3%減の 17億円
 - ・ 後工程向けを中心にテスト需要が低調なため、ハンドラやデバイス・インタフェースの受注が減少
- サービス他
 - ・ 前期比 13%増の 46億円
 - ・ リース資産の買取などにより受注が微増



○ 当第3四半期
事業セグメント別 売上高

- 右上のグラフで示すとおり、
 - ・ メモリ・テストの売上高 前期比 68.5%減

主な減少の要因 ⇒

- ・ DRAM 韓国、台湾で売上減少
- ・ 非メモリ・テストの売上高 同 55%減

主な減少の要因 ⇒

- ・ T2000：次世代MPU、デジタル家電用IC向け
- ・ LCDドライバIC向け：日本などで売上減少

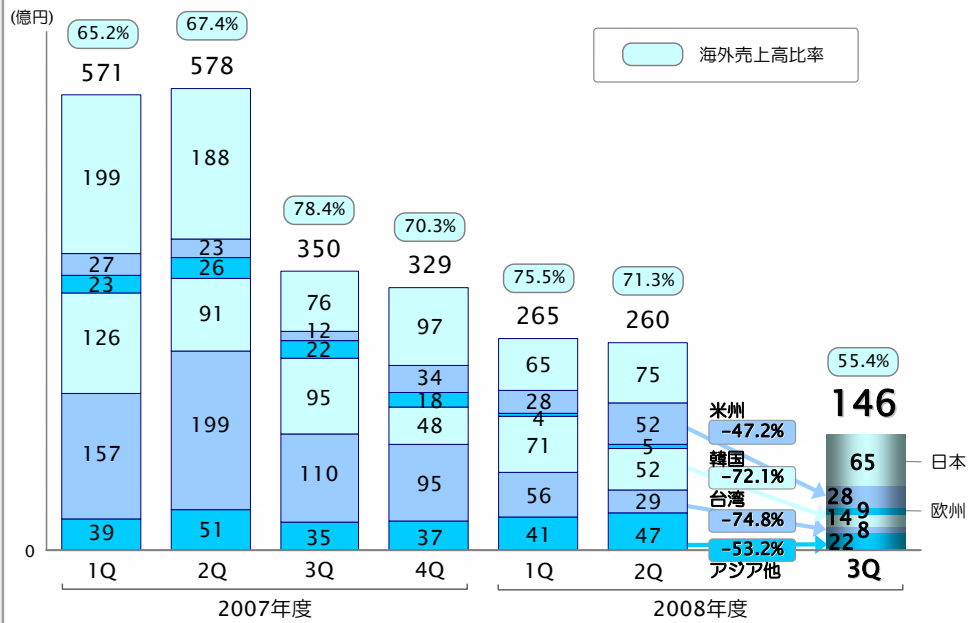
- メカトロニクス関連
 - ・ 前期比 60.9%減の 23億円

主な減少の要因：

- ・ ハンドラ、デバイス・インタフェース：
テスト需要が低調で売上が減少

売上高 地域別

ADVANTEST.



5

All Rights Reserved - Advantest Corporation

2009/1/28

○ 当第3四半期 地域別 売上高

【前期比で減少した地域】

- ・ 米州： 28億円減 (47.2%減)
- ・ アジア他： 22億円減 (53.2%減)

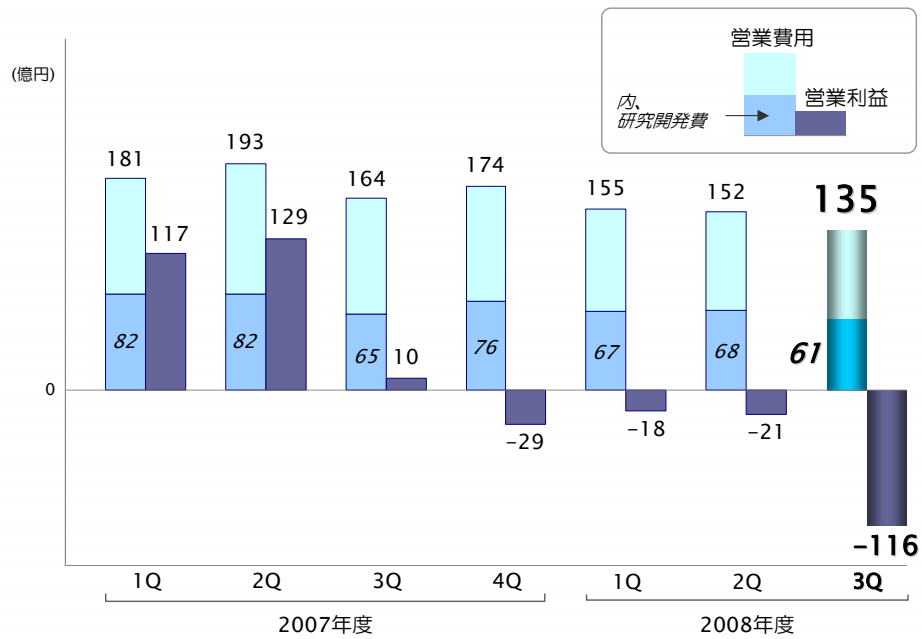
主な理由 ⇒ T2000の売上減少
(次世代MPU向けテスト・モジュールなど)

- ・ 韓国： 14億円減 (72.1%減)
- ・ 台湾： 8億円減 (74.8%減)

主な理由 ⇒ DRAM向けテストの売上減少

営業費用 および 営業利益

ADVANTEST.



6

All Rights Reserved - Advantest Corporation

2009/1/28

○ 当第3四半期

・ 営業費用： 135億円 前期比 17億円減

内、研究開発費

61億円 前期比 7億円減

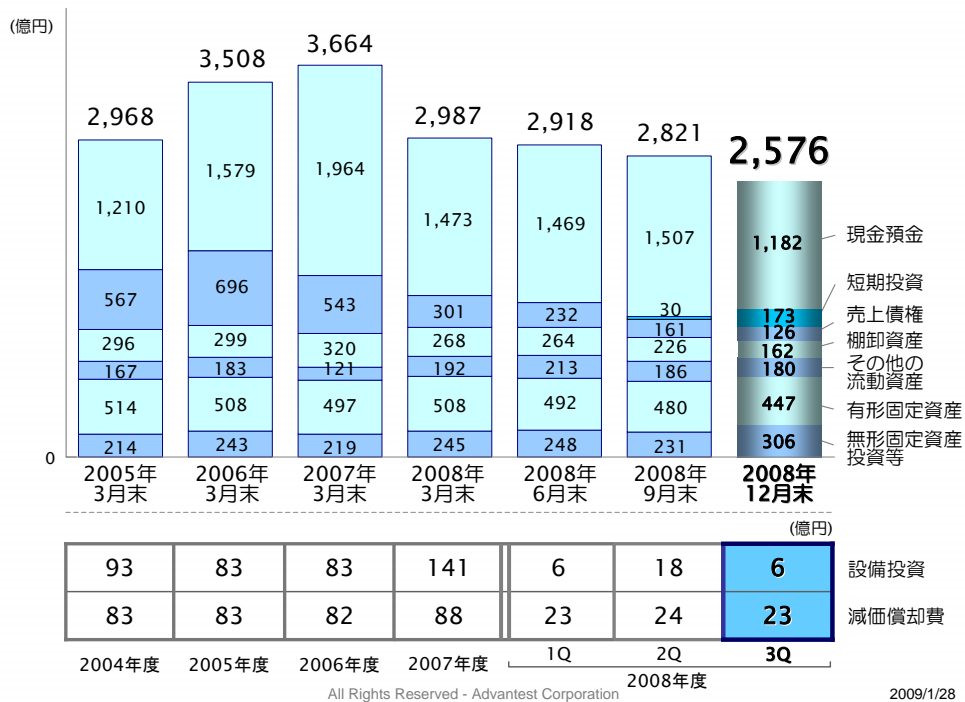
・ 営業利益： -116億円 前期比 95億円減

主な減少の要因⇒

- ・ 売上高の減少
- ・ 棚卸資産の評価損

バランス・シート <資産の部>

ADVANTEST.



○ 2008年12月末現在のバランス・シート 資産の部

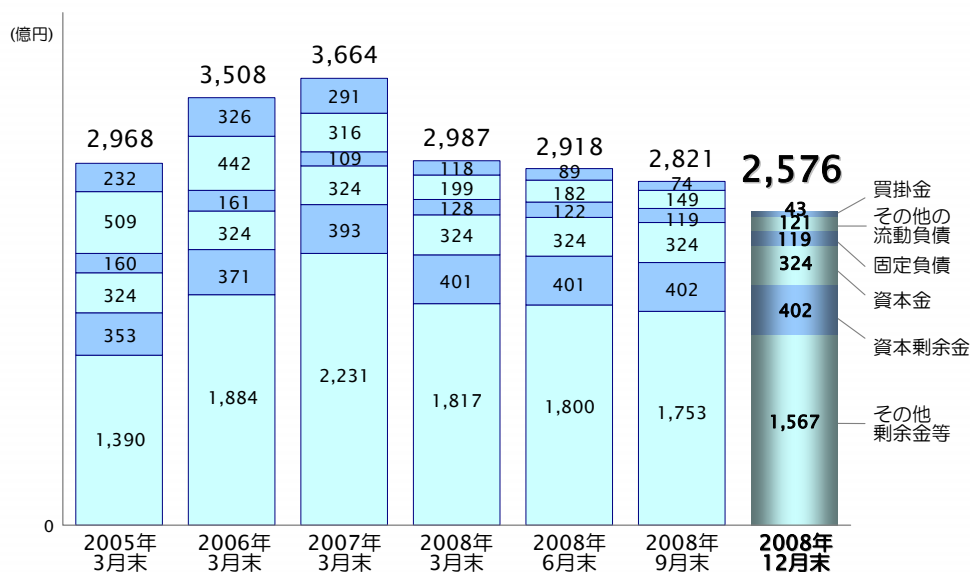
- ・ 総資産 2,576億円 (2008年9月末比 245億円減)
- ・ 現金預金 1,182億円 (同 325億円減)
- ・ 短期投資 173億円 (同 143億円増)
- ・ 売上債権 126億円 (同 35億円減)
- ・ 棚卸資産 162億円 (同 64億円減)
主な減少の要因⇒ 棚卸資産の評価損など

- 設備投資
 - ・ 6億円 (前期比 12億円減)

- 減価償却費
 - ・ 23億円 (前期と同水準)

バランス・シート <負債・資本の部>

ADVANTEST.



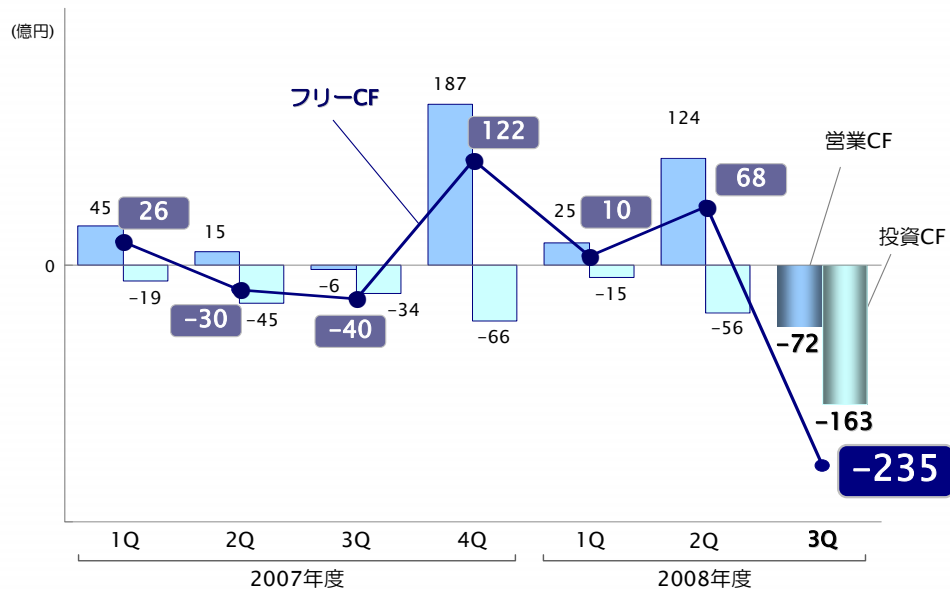
8

All Rights Reserved - Advantest Corporation

2009/1/28

○ 2008年12月末現在のバランス・シート 負債・資本の部

- ・ 買掛金： 43億円
(2008年9月末比 30億円減)
- ・ その他の流動負債： 121億円
(同 28億円減)
- ・ その他剰余金等： 1,567億円
(同 186億円減)
減少額の内、包括利益の減少分 64億円



○ 当第3四半期

キャッシュ・フロー (CF)

- ・ 営業CF： 72億円の支出
内、当期純損失 78億円
- ・ 投資CF： 163億円の支出
内、短期投資 154億円
- ・ フリーCF： 235億円のマイナス

ご注意

- ◆ 当社は米国会計基準を採用しております。
- ◆ 将来の見通しに関する記述について
本プレゼンテーション資料およびアドバンテスト代表者が口頭にて提供する情報には、当社の現時点における期待、見積りおよび予測に基づく記述が含まれています。これらの将来の事象に係る記述は、当社における実際の財務状況や活動状況が、当該将来の事象に係る記述によって明示されているもの又は暗示されているものと重要な差異を生じるかもしれないという既知および未知のリスク、不確実性その他の要因が内包されています。